

ST. MORITZ
JAHRESRECHNUNG
2022



St. Moritz®

TOP OF THE WORLD



ST. MORITZ

JAHRESRECHNUNG 2022

Die Jahresrechnung 2022 der Gemeinde wurde am 27. April 2023 durch den Gemeinderat genehmigt. Vorbehalten bleibt für diesen Beschluss das fakultative Referendum gemäss Art. 14 der Gemeindeverfassung. Die entsprechende Publikation erfolgt anfangs Mai 2023. Die Referendumsfrist beträgt dann 30 Tage seit der Veröffentlichung.

INHALT

Bemerkungen zur Jahresrechnung 2022	2
Erfolgsrechnung 2022 Erfolgs- und Finanzierungsausweis Artengliederung Funktionale Gliederung	7
Investitionsrechnung 2022 Artengliederung Funktionale Gliederung	40
Bilanz	45
Geldflussrechnung	47
Finanzkennzahlen	48
Revisionsbericht	51
Bericht GPK	53
Anhang	59

BEMERKUNGEN

ALLGEMEINE BEMERKUNGEN

Die Jahresrechnung 2022 schliesst mit einem Ertragsüberschuss von CHF 103'513.65 ab. Die Einnahmen aus Steuern liegen CHF 23.3 Mio. über dem Budget. Mehreinnahmen verzeichnete man insbesondere bei den Handänderungs- und Grundstückgewinnsteuern. Die Steuern der natürlichen sowie auch juristischen Personen fielen ebenfalls höher aus als budgetiert. Zudem führte die Entnahme der CHF 4.0 Mio. für den Kauf des Hotels Primula zu einem Mehrertrag in der Jahresrechnung. Marktwertanpassungen von Wertschriften führten zu CHF 1.7 Mio. Mehrertrag. Der Personalaufwand liegt um CHF 0.69 Mio. und der Sachaufwand um CHF 0.65 Mio. unter dem Budget. Für das Rechnungsjahr konnten zusätzliche Abschreibungen über CHF 31.5 Mio. verbucht werden. Die Folgen der Pandemie waren stark rückläufig und schlugen sich beim ausserordentlichen Aufwand in geringerem Masse durch. In diesem Jahr wurden Anlagen aus HRM1 weitestgehend auf CHF 0 abgeschrieben. Dies mit dem Hintergrund, dass das beim Übergang von HRM1 zu HRM2 vorhandene Verwaltungsvermögen linear während längstens 12 Jahren abzuschreiben ist (siehe auch Anhang Ziff. 13).

ZUSÄTZLICHE ABSCHREIBUNGEN HRM1 / HRM2 / VORFINANZIERUNGEN

0292.3301.00 / 14040.99	208'954.95	Chesa Ludains
1501.3301.00 / 14040.99	476'597.85	Feuerwehrdepot Islas
2174.3301.00 / 14040.99	211'898.55	Kindertagesstätte
3291.3301.00 / 14040.99	890'194.60	Paracelsusgebäude
3411.3301.00 / 14040.99	9'500'000.00	Sportzentrum Hallenbad
3412.3301.00 / 14040.99	252'918.91	Eisarena Ludains
3413.3301.00 / 14040.99	765'266.55	Pferdesportstallung
3500.3301.00 / 14040.99	259'853.95	Schiefer Turm
3500.3301.00 / 14040.99	319'182.63	Kirchturm Dorf
5340.3301.00 / 14040.99	1'474'730.49	Alterswohnungen Chalavus
6150.3301.00 / 14010.99	282'891.33	MTB Abfahrt Corviglia
6150.3301.00 / 14060.99	249'351.22	Mobiliar, Maschinen & Fahrzeuge
6156.3301.00 / 14040.99	4'000'000.00	Parkhaus Serletta
7200.3301.00 / 14040.99	348'039.84	WC Anlagen
7301.3301.00 / 14043.99	398'981.28	ABVO Umladestation Samedan
8110.3301.00 / 14040.99	1'143'719.45	Gutsbetrieb Oberalpina
8111.3301.00 / 14040.99	364'748.40	Gutsbetrieb Meierei
8490.3301.00 / 14620.99	350'000.00	Olympia Bobrun
xxxx.3301.00 / 14xxx.99	3'381'670.98	Diverse HRM1
	24'879'000.98	Total zus. Abschreibungen HRM1
7200.3301.00 / 14620.99	1'248'467.96	ARA Staz Rückbau 2022
8490.3301.00 / 14620.99	2'996'240.00	Ski Free. und Snowboard WM 25
8490.3301.00 / 14620.99	1'849'039.00	FTTH Glasfasernetz
8490.3301.0 / 14620.99	560'625.00	Sesselbahn Suvretta
	6'654'371.96	Total zus. Abschreibungen HRM2
	31'533'372.94	Total zusätzliche Abschreibungen

Die Investitionsrechnung weist bei Ausgaben von CHF 34'254'103.37 und Einnahmen von CHF 11'105'903.84 eine Nettoinvestition von CHF 23'148'199.53 aus. Es wurden nicht alle budgetierten Investitionen getätigt. Bei den Einnahmen handelt es sich unter anderem um die Anschlussgebühren bei der Wasserversorgung und der Abwasserbeseitigung sowie Kantons- und Bundesbeiträge für die Gewässerverbauungen, Kantonsbeiträge für die Bushaltestellen und Überwachung Brattashang, Beiträge der Gemeinden Sils und Silvaplana an den Bau des Pflegeheims sowie Rückerstattungen an die Alpstrassen Via Corviglia. Die Selbstfinanzierung beträgt CHF 34'960'002.28, der Selbstfinanzierungsgrad 151.03%.

ERFOLGSRECHNUNG

Bemerkungen zu einzelnen Positionen

0110 Legislative

Unter Drucksachen, Publikationen sind u.a. die Kosten für den Jahresbericht 2021 (CHF 37'591.60), die Jahresrechnung 2021 (CHF 8'288.20), das Budget 2023 (CHF 10'958.50) sowie diverse Botchaften enthalten.

Unter Repräsentationskosten, Spesen sind u.a. auch die Kosten für den Besuch der Delegation aus Vail, der Schwesterstadt von St. Moritz, enthalten. Für den Besuch der Delegation wurden CHF 10'000 aus dem Vorstandskredit gesprochen. Die Kosten für die Gemeindeversammlung sind hier ebenfalls enthalten sowie auch die Geschenke/Abschiedsgeschenke an Rats- und Kommissionsmitglieder nach Ablauf der Legislaturperiode.

Unter ausserordentlichem Aufwand sind u.a. die Kosten im Zusammenhang mit der Pandemie (bspw. Testcenter) enthalten.

0210 Gemeindeverwaltung

Unter übriger Personalaufwand sind auch Kosten für die eingelösten Gutscheine, welche an Mitarbeitende abgegeben wurden, verbucht.

Bei der Anschaffung IT sind höhere Kosten aufgrund der Beschaffung des neuen Kassensystems und neuer Kreditkartenterminals für die Bereiche Gemeindepolizei, Einwohnerdienste und Finanzen entstanden. Zudem entstanden höhere Kosten seitens Verwaltungssoftware CMI, dem Release 22 inkl. Einführung Web Client. Hierfür wurden aus dem Vorstandskredit CHF 24'425.00 gesprochen.

Beim Informatik Nutzungsaufwand entstanden Mehrkosten in Bezug zu Installationen von neuen Patchboxen im Rathaus 2. UG und 2. OG, Einführung der Zwei-Weg-Authentifizierung via DUO und Microsoft Authenticator zur Erhöhung der IT-Sicherheit, Migration Microsoft 365, Installationen im Pfarrhaus sowie des neuen Kassensystems. Die Abteilung Tourismus wird neu organisiert. Zudem wurde die Verwaltung beauftragt, die Organisation zu analysieren. Dafür sind auch 2022 Kosten unter dem Konto externe Berater angefallen. Beim übrigen Betriebsaufwand handelt es sich um Kosten der Versammlung der Gemeindesteuerämter des Kantons Graubünden, das Treffen der Gemeindeschreiber, die Gemeindeschreiberkonferenz sowie Ersatz einer Fahne der Gemeinde.

0222 Bauverwaltung

Der Lohnaufwand war geringer als budgetiert, da zusätzliches Personal für Infrastrukturen & Umwelt sowie Hochbau nicht rekrutiert werden konnte. Mehraufwand gab es aufgrund der Stellenausschreibungen.

0290 Rathaus

Beim Unterhalt Hochbauten und Gebäude sind die höheren Kosten für den ausserplanmässigen Ersatz der Hausanschlussleitung der Kanalisation entstanden.

0291 Werkhof

Der erhöhte Personalaufwand ist auf die Personalvertretung wegen einer Schwangerschaft und dem erhöhten Reinigungsaufwand wegen Baustellen zurückzuführen.

0293 Übrige Liegenschaften

Beim Unterhalt Hochbauten und Gebäude sind höhere Kosten aufgrund der Anpassungen der Fluchtwege entstanden (Auflage GVG).

1110 Gemeindepolizei

Für Weiterbildungen der Mitarbeitenden fielen geringere Kosten an als budgetiert. Mehrausgaben gab es aufgrund der erhöhten Bautätigkeit im Gebiet Suvretta. Dies führte zu nicht geplanten, zusätzlichen Kosten für die Verkehrsregelungen. Die Einführung einer digitalen Taxibewirtschaftung von CMI führte ebenfalls zu Mehrkosten.

1400 Allgemeines Rechtswesen

Die Region schliesst die Rechnung 2022 unter dem budgetierten Aufwand ab. Der Gewinnanteil Grundbuchamt fällt höher aus als budgetiert.

1500 Feuerwehr

Der Unterhalt für Apparate, Maschinen, Geräte, Fahrzeuge und Werkzeuge fiel höher aus als budgetiert. Hingegen wurden weniger Gelder für die Weiterbildung benötigt.

1620 Zivilschutz

Im Bereich des Zivilschutzes kam es beim Unterhalt Hochbauten und Gebäude zu nicht geplanten Arbeiten an den WC-Anlagen der ZSA Chesa Granda.

2172 Schulhaus Champfèr

Die Erneuerung der Hausanschlussleitung Trinkwasser konnte wegen Einsprache nicht angegangen werden.

3290 Kultur, übriges

Unter Kultur diverses sind u.a. auch die Kosten für die 1. August Feier enthalten.

3411 Ovaverva

Im Bereich Weiterbildung sowie Marketing und Werbung vielen geringere Kosten an als budgetiert. Die gestiegenen Energiepreise sind bei der Energieintensiven Infrastruktur des Hallenbades deutlich ersichtlich. Der Warenaufwand für das Bistro ist gestiegen und hatte auch höhere Einnahmen zur Folge.

3414 Pferdesportwiese

Die intensive Belegung machte sich in deutlich höherem Pflegeaufwand bemerkbar.

3417 Langlauf

Die neue Fräse wurde nicht gekauft, sondern lediglich gemietet. Mehraufwand ergab sich wegen der Präparation der Loipen See und Skillpark durch Dritte.

3418 Schneeproduktion

Aufgrund fehlender Niederschläge ergab sich ein grosser Aufwand in der Schneeproduktion. Zudem hatten die ungünstigen Temperaturen entsprechende Auswirkungen auf die Versorgung (Wasser / Strom). Hinzu gab es einen erhöhten Unterhaltsbedarf im Hinblick auf Versuche Snow Farming. Verrechnung interner Leistungen nahmen ebenfalls zu.

3420 Parkanlagen, Wanderwege, Spielplätze

Leistungen zu Gunsten Anlässen etc. z.T. markant gestiegen. Zudem erfolgten zusätzlich genehmigte Ausgaben (Surfwelle / Winterbeleuchtung / Abklärung Snowfarming / Teerstockbahn / etc.).

4110 Spitäler

Die Finanzierung für die Gemeinden gem. Krankenpflegegesetz für das Regionale Spital hat zugenommen. Beim Finanzierungsanteil Gemeinden wurden früher gebildete Rückstellungen im Zusammenhang mit COVID-19 im Umfang von CHF 41'489.45 aufgelöst.

4120 Alters- und Pflegeheime

Der Pflegebedarf hat zugenommen und somit auch die Kosten für die Beteiligung der Gemeinde an die Pflegekosten der einzelnen Pflegeheime.

5340 Seniorenwohnungen Chalavus

Das Nachrüsten der fehlenden FI-Schalter erzeugte einen deutlich geringeren Aufwand als vorgesehen. Altlasten beim Bau der Seniorenwohnungen wurden abgeschrieben.

5730 Gesetzliche wirtschaftliche Hilfe

Die Beiträge an die Sozialhilfe vielen geringer als budgetiert.

5920 Hilfsaktionen

Es wurde für 2022 mehr Beiträge geleistet als budgetiert. CHF 10'000 wurden aus dem Gemeindepräsidentenkredit gesprochen.

6150 Gemeindestrasse

Niederschlagsarmut im Winter 2021/2022 und 2022/2023 machen sich deutlich bemerkbar und haben zudem auch Auswirkungen auf den Fahrzeugunterhalt (- CHF 46'944.93). Die gestiegenen Kosten für Betriebsstoffe haben auch einen Einfluss auf die Jahresrechnung 2022.

6151 Öffentliche Beleuchtung

Die Winterbeleuchtung wurde ergänzt.

6155 Parkhaus Quadrellas/6156 Parkhaus Serletta

Die gestiegenen Energiekosten machen sich auch bei den Parkhäusern bemerkbar.

6220 Regionalverkehr

Die Kosten für den Regionalverkehr Anteil St. Moritz haben abgenommen.

7201 Abwasserbeseitigung

Inliner Suvretta musste umfangreicher ausgeführt werden, dabei entstand ein grosser Aufwand bis zur Inbetriebnahme. Um einen Rückstau zu verhindern, musste ein prov. Pumpwerk wegen Fremdkörpern eingesetzt werden.

7301 Abfallwirtschaft

Durch die angepasste Rapportierung konnten Arbeitsstunden transparenter den Kostenstellen zugewiesen werden. Neu sind neben Löhnen auch die Stunden der dazugehörigen Geräte und Maschinen ausgewiesen. Die Betriebskosten für die regionale Abfallentsorgung sind tiefer ausgefallen als budgetiert.

7420 Schutzbauten / Lawinerverbauungen

Defekte Anker an Lawinerverbauungen Piz Nair Pitschen sowie das Leeren des Steinschlagschutzes führten zu Mehrkosten.

8111 Gutsbetrieb Meierei

Im Hinblick auf die Zukunft der Meierei wurden geplante Arbeiten zurückgestellt.

8200 Forstwirtschaft

Es wurden zusätzliche Nutzungen vorgenommen und das Holz mit einer mobilen Seilbahn ins Tal transportiert um der verstärkten Nachfrage begegnen zu können. Entsprechend konnten Mehreinnahmen generiert werden

Am Katalysator des Radbaggers entstand ein grösserer Schaden, welcher repariert werden musste. Beim Sägewerk mussten Hubzylinder gewechselt werden. Zudem wurden durch die angepasste Rapportierung Stunden des Werkdienstes konsequent auf Kostenstellen verteilt.

8400 St. Moritz Tourismus

Den Mehrkosten für Werbematerial, Souvenirs und Lizenzartikel stehen höhere Einnahmen gegenüber. Mehrausgaben für Drucksachen, Plakate und Prospekte wurden durch geringere Ausgaben für Bildmaterial und Onlinewerbung kompensiert. Die Erarbeitung der Strategie des Tourismus führte zu Mehrausgaben.

8401 Tourismus Beiträge

Die Beiträge für St. Moritz inklusive (Übernachtung ab 2 Tagen, ÖV inklusive) wurden ganz ausgeschöpft. Den Mehrkosten für zusätzliche Beiträge an Winteranlässe (u.a. SunIce Festival St. Moritz) stehen Mehreinnahmen gegenüber.

8410 Tourismusabgaben

Der Beitrag an die Tourismusorganisation Engadin St. Moritz hat für 2022 teuerungsbedingt zugenommen. Zudem haben die Einnahmen bei den Tourismusförderungsabgaben und Kurtaxen zugenommen.

9100 Allgemeine Steuern

Die Einkommens- und Vermögenssteuern der natürlichen Personen schliessen erneut über dem Vorjahr und dem Budget ab. Bei den Quellensteuern ist kein pandemiebedingter negativer Einfluss mehr erkennbar. Die Gewinn- und Kapitalsteuern juristischer Personen verzeichnen ebenfalls eine Zunahme.

9101 Sondersteuern

Bei den Grundstückgewinn- und Handänderungssteuern konnten Mehreinnahmen verbucht werden. Diese Positionen sind schwierig budgetierbar.

9500 Ertragsanteile

Im Jahre 2022 musste aufgrund von Unterhalts- und Erneuerungsarbeiten am Wasser-Zulaufkanal und dem darin liegenden Feinrechen ein Produktionsunterbuch von Strom durch die St. Moritz Energie von 8 Woche im Spätsommer/Herbst in Kauf genommen werden. Hinzu verzeichnete man ein Niederschlagsarmes Jahr, was die Produktion ebenfalls negativ beeinflusste. Diese Ereignisse führten in der Folge zu Mindereinnahmen.

9610 Zinsen

Die Gemeinde St. Moritz war auch in diesem Jahr von Negativzinsen betroffen. Zudem wurden Marktwertanpassungen an Wertschriften des Finanzvermögens vorgenommen.

9636 Skihaus Pitsch

Die Behebung eines Wasserschadens führte zu Mehrkosten.

9638 Champfèr Postgebäude

Die Erneuerung der Hausanschlussleitung des Trinkwassers konnte wegen Einsprachen nicht angegangen werden.

INVESTITIONSRECHNUNG

Bemerkungen zu einzelnen Positionen

0294 Waldarbeiterhütte

Es entstand ein Mehraufwand für ergänzende Unterfangungen und Abdichtungsarbeiten an den Fundamenten und am Bruchsteinmauerwerk. Dies führte entsprechend zu aufwändigeren Grabarbeiten und Terrainwiederherstellungsarbeiten.

1500 Feuerwehr

Auslieferung des neun Tanklöschfahrzeuges sowie 2. Teilzahlung erfolgten im 2022.

3411 Ovaverva Sanierung

Vorarbeiten zur Sanierung Ovaverva haben begonnen.

6150 Strassenbau

Wegen sehr grossem Arbeitsanfall waren weder bei der Gemeinde noch Planern ausreichend Kapazitäten vorhanden, um die Planungen fachgerecht weiterzuführen.

6300 Öffentlicher Verkehr

Diverse Projekte konnten nicht angegangen werden oder sind gestoppt (Verwaltungsgericht) resp. es wurde entschieden, diese im Rahmen von Gesamt-sanierungen anzugehen (Bären).

7101 Wasserwerk

Minderbedarf wegen Projekten die zu Gunsten privater Bauvorhaben zurückgestellt wurden (Somplaz / Marguns) oder aktuell gestoppt sind (Verwaltungsgericht). Ausstehende Sanierungsarbeiten am Pumpwerk in Champfèr konnten günstiger abgewickelt werden, weshalb nicht die gesamte abgegrenzte Summe verwendet werden musste.

7201 Abwasserbeseitigung

Minderbedarf wegen Projekten die zu Gunsten privater Bauvorhaben zurückgestellt wurden

(Somplaz / Marguns) oder aktuell gestoppt sind (Verwaltungsgericht).

8490 Tourismus übriges

Durch die Einleitung der Teilrevision Ortsplan für die Talabfahrt entstanden Mehrausgaben. Der Baubeginn des Skitunnels Lärchenweg musste wegen weiteren Abklärungen auf 2023 verschoben werden. Wegen Einsprachen gegen die Bushaltestelle konnten auch die Arbeiten im Zusammenhang mit dem Vorplatz nicht angegangen werden.

BILANZ

Bemerkungen zu einzelnen Positionen

100 Flüssige Mittel

Der Bestand an flüssigen Mitteln bleibt auf einem hohen Stand. Dies ist auch auf Verzögerungen bei den Investitionen zurückzuführen.

101 Forderungen

Die Zunahme bei den Forderungen ist vorwiegend auf einen höheren Stand beim Kontokorrent mit St. Moriz Energie zurückzuführen. Zudem haben die Forderungen gegenüber der Gemeinde zugenommen.

1040 Aktive Rechnungsabgrenzung

Wie im Vorjahr werden die Gemeindesteuern der natürlichen Personen für das Jahr 2022 abgegrenzt (CHF 29.9 Mio.).

1070 Aktien und Anteilscheine

Die Veränderung ist auf die jährliche Bewertung der Aktien zum Kurswert zurückzuführen.

1071 Langfristige Darlehen Finanzvermögen

Das Darlehen an den Rennverein wurde 2022 vollständig zurückbezahlt.

1084 Gebäude Finanzvermögen

Die Zunahme bei Gebäuden im Finanzvermögen ist auf den Kauf des Hotels Primula zurückzuführen, welches künftig als Wohnhaus für Einheimische dienen soll.

140 Sachanlagen

Die Entwicklung der Sachanlagen wird durch die Investitionen und Abschreibungen beeinflusst.

**20460 Passive Rechnungsabgrenzungen
Investitionsrechnung**

Gegenüber dem Vorjahr wurden geringere Rechnungsabgrenzungen vorgenommen.

KONTAKT

Für detaillierte Informationen und bei Fragen stehen wir Ihnen gerne zur Verfügung.

FINANZEN

Telefon 081 836 30 90
finanzen@stmoritz.ch

ERFOLGS- UND FINANZIERUNGS AUSWEIS

Erfolgs- und Finanzierungsausweis		Rechnung 2022	Budget 2022	Rechnung 2021
ERFOLGSRECHNUNG				
Betrieblicher Aufwand				
30	Personalaufwand	24'456'853.48	25'142'420	24'223'615.08
31	Sach- und übriger Betriebsaufwand	17'165'696.63	17'813'715	14'576'005.33
33	Abschreibungen Verwaltungsvermögen	41'980'897.23	13'409'500	35'084'403.49
35	Einlagen in Fonds und Spezialfinanzierungen	99.88	409'300	547'179.56
36	Transferaufwand	25'756'117.62	25'114'666	23'890'543.25
37	Durchlaufende Beiträge	0.00	0	0.00
	Total Betrieblicher Aufwand	109'359'664.84	81'889'601	98'321'746.71
Betrieblicher Ertrag				
.40	Fiskalertrag	81'565'907.55	57'575'000	81'656'448.90
.41	Regalien und Konzessionen	202'046.45	283'000	200'420.50
.42	Entgelte	13'941'541.12	11'645'000	11'426'657.74
.43	Verschiedene Erträge	11'685.80	4'000	1'135.40
.45	Entnahmen aus Fonds und Spezialfinanzierungen	7'124'508.48	4'564'130	4'101'897.72
.46	Transferertrag	4'780'250.12	4'524'385	4'960'921.81
.47	Durchlaufende Beiträge	0.00	0	0.00
	Total Betrieblicher Ertrag	107'625'939.52	78'595'515	102'347'482.07
	Ergebnis aus betrieblicher Tätigkeit	-1'733'725.32	-3'294'086	4'025'735.36
.34	Finanzaufwand	3'316'492.32	540'900	660'261.97
.44	Finanzertrag	5'201'034.19	3'425'500	5'304'870.87
	Ergebnis aus Finanzierung	1'884'541.87	2'884'600	4'644'608.90
	Operatives Ergebnis	150'816.55	-409'486	8'670'344.26
.38	Ausserordentlicher Aufwand	47'302.90	0	8'197'914.41
.48	Ausserordentlicher Ertrag	0.00	0	1'882.00
	Ausserordentliches Ergebnis	-47'302.90	0	-8'196'032.41
	Gesamtergebnis Erfolgsrechnung	103'513.65	-409'486	474'311.85
	(+ = Ertragsüberschuss / - = Aufwandüberschuss)			
INVESTITIONSRECHNUNG				
Investitionsausgaben				
50	Sachanlagen	29'960'433.37	48'856'000	24'056'830.39
51	Investitionen auf Rechnung Dritter	0.00	0	0.00
52	Immaterielle Anlagen	0.00	0	0.00
54	Darlehen	0.00	0	0.00
55	Beteiligungen, Grundkapitalien	0.00	0	0.00
56	Eigene Investitionsbeiträge	4'293'670.00	5'180'000	6'416'853.75
58	Ausserordentliche Investitionen	0.00	0	0.00
	Total Investitionsausgaben	34'254'103.37	54'036'000	30'473'684.14
Investitionseinnahmen				
60	Übertragung von Sachanlagen in das Finanzvermögen	0.00	0	0.00
61	Rückerstattungen	579'930.00	0	400'000.00
62	Abgang immaterielle Anlagen	0.00	0	0.00
63	Investitionsbeiträge	10'525'973.84	6'450'000	10'606'940.88
64	Rückzahlung von Darlehen	0.00	0	0.00
65	Übertragung von Beteiligungen	0.00	0	0.00
66	Rückzahlung eigener Investitionsbeiträge	0.00	0	0.00
68	Ausserordentliche Investitionseinnahmen	0.00	0	0.00
	Total Investitionseinnahmen	11'105'903.84	6'450'000	11'006'940.88
	Ergebnis Investitionsrechnung	-23'148'199.53	-47'586'000	-19'466'743.26
	Selbstfinanzierung	34'960'002.28	8'845'184	39'903'997.18
	Finanzierungsergebnis	11'816'011.75	-38'740'816	20'437'253.92
	(+ = Finanzierungsüberschuss / - = Finanzierungsfehlbetrag)			

ERFOLGSRECHNUNG ARTENGLIEDERUNG

Erfolgsrechnung Artengliederung		Rechnung 2022		Budget 2022		Rechnung 2021	
	Aufwand	Ertrag	Aufwand	Ertrag	Aufwand	Ertrag	
ERFOLGSRECHNUNG	115'612'971.06	115'612'971.06	84'718'831	84'309'345	109'520'551.24	109'520'551.24	
Nettoergebnis				409'486			
3 Aufwand	115'612'971.06		84'718'831		109'520'551.24		
30 Personalaufwand	24'456'853.48		25'142'420		24'223'615.08		
300 Behörden und Kommissionen	580'885.60		611'600		617'657.65		
301 Löhne des Verwaltungs-+ Betriebspersonal	14'130'139.90		14'533'100		14'161'758.69		
302 Löhne der Lehrkräfte	5'393'117.80		5'448'000		5'278'113.41		
304 Zulagen	30'839.30		25'000		33'237.95		
305 Arbeitgeberbeiträge	3'902'235.66		4'026'210		3'777'186.80		
306 Arbeitgeberleistungen					2'268.90		
309 Übriger Personalaufwand	419'635.22		498'510		353'391.68		
31 Sach- und Übriger Betriebsaufwand	17'165'696.63		17'813'715		14'576'005.33		
310 Material- und Warenaufwand	2'156'988.78		2'130'510		1'725'574.95		
311 Nicht aktivierbare Anlagen	744'236.86		945'160		892'939.68		
312 Ver- und Entsorgung Liegenschaften VV	2'557'258.14		2'224'600		1'850'928.32		
313 Dienstleistungen und Honorare	3'925'836.68		4'210'050		3'428'426.40		
314 Baulicher Unterhalt und betrieblicher Unterhalt	4'674'062.01		4'684'400		3'969'018.04		
315 Unterhalt Mobilien + immat. Anlagen	2'332'739.85		2'709'900		2'135'387.69		
316 Mieten, Leasing, Pachten, Benützungsgb.	127'101.40		115'500		123'687.55		
317 Spesenentschädigungen	226'481.50		253'135		170'760.56		
318 Wertberichtigungen auf Forderungen	18'869.95		100'000		46'865.47		
319 Verschiedener Betriebsaufwand	402'121.46		440'460		232'416.67		
33 Abschreibungen Verwaltungsvermögen	41'980'897.23		13'409'500		35'084'403.49		
330 Abschreibungen Sachanlagen VV	41'980'897.23		13'409'500		35'084'403.49		
34 Finanzaufwand	3'316'492.32		540'900		660'261.97		
340 Zinsaufwand	220'085.88		330'500		250'642.13		
343 Liegenschaftenaufwand Finanzvermögen	300'494.09		210'400		154'637.44		
344 Wertberichtigung Anlagen FV	2'795'912.35				254'982.40		
35 Einlagen in Fonds und Spezialfinanz.	99.88		409'300		547'179.56		
351 Einlagen in Fonds + SpezFina im EK	99.88		409'300		547'179.56		
36 Transferaufwand	25'756'117.62		25'114'666		23'890'543.25		
360 Ertragsanteile an Dritte	222'153.20		250'000		283'554.95		
361 Entschädigungen an Gemeinwesen	5'326'476.55		5'324'392		4'665'174.40		
362 Finanz- und Lastenausgleich	6'397'574.00		6'397'574		5'530'748.00		
363 Beiträge an Gemeinwesen und Dritte	13'809'913.87		13'142'700		13'411'065.90		
38 Ausserordentlicher Aufwand	47'302.90				8'197'914.41		
381 Ausserordentlicher Sach-+Betriebsaufwand	47'302.90				297'914.41		
389 Einlagen in das Eigenkapital					7'900'000.00		
39 Interne Verrechnungen	2'889'511.00		2'288'330		2'340'628.15		
391 Dienstleistungen	1'820'968.70		1'288'000		1'286'652.75		
392 Pacht, Mieten, Benützungskosten, Fahrzeuge	840'005.50		775'200		839'291.50		
393 Betriebs- und Verwaltungskosten	90'000.00		90'000		95'000.00		
394 Kalkulatorische Zinsen und Finanzaufwand	23'036.80		19'630		20'683.90		
399 Übrige interne Verrechnungen	115'500.00		115'500		99'000.00		
4 Ertrag		115'716'484.71		84'309'345		109'994'863.09	
40 Fiskalertrag		81'565'907.55		57'575'000		81'656'448.90	
400 Direkte Steuern natürliche Personen		40'152'069.12		31'700'000		33'667'615.30	
401 Direkte Steuern juristische Personen		6'787'303.65		5'200'000		6'085'258.75	
402 Übrige Direkte Steuern		29'512'873.93		16'230'000		37'549'016.35	
403 Besitz- und Aufwandsteuern		5'113'660.85		4'445'000		4'354'558.50	
41 Regalien und Konzessionen		202'046.45		283'000		200'420.50	
412 Konzessionen		202'046.45		283'000		200'420.50	
42 Entgelte		13'941'541.12		11'645'000		11'426'657.74	
420 Ersatzabgaben		280'362.50		290'000		276'100.00	
421 Gebühren für Amtshandlungen		995'314.08		800'000		1'101'058.71	
424 Benützungsgebühren und Dienstleistungen		10'044'702.67		8'359'000		7'960'335.01	
425 Erlös aus Verkäufen		2'011'775.96		1'795'000		1'505'694.32	
426 Rückerstattungen		450'879.91		291'000		454'697.05	
427 Bussen		158'506.00		110'000		128'772.65	

Erfolgsrechnung Artengliederung		Rechnung 2022		Budget 2022		Rechnung 2021	
		Aufwand	Ertrag	Aufwand	Ertrag	Aufwand	Ertrag
43	Verschiedene Erträge		11'685.80		4'000		1'135.40
430	Verschiedene betriebliche Erträge		11'685.80		4'000		1'135.40
44	Finanzertrag		5'201'034.19		3'425'500		5'304'870.87
440	Zinsertrag		67'866.50		60'000		46'801.15
442	Beteiligungsertrag FV		331'005.80		330'000		323'660.00
443	Liegenschaftsertrag FV		1'523'555.74		1'556'400		2'036'879.84
444	Wertberichtigungen Anlagen FV		1'704'181.80				1'489'781.00
447	Liegenschaftenertrag VV		1'574'424.35		1'479'100		1'407'748.88
45	Entnahmen aus Fonds und Spezfinanzierungen		7'124'508.48		4'564'130		4'101'897.72
450	Entnahme aus Fonds im Fremdkapital		4'209.00				
451	Entnahmen aus Fonds und Spezfinanzierungen EK		7'120'299.48		4'564'130		4'101'897.72
46	Transferertrag		4'780'250.12		4'524'385		4'960'921.81
461	Entschädigungen von Gemeinwesen		2'638'368.79		2'440'545		2'810'723.53
463	Beiträge von Gemeinwesen und Dritten		2'125'042.13		2'073'340		2'144'358.73
469	Übriger Transferertrag		16'839.20		10'500		5'839.55
48	Ausserordentlicher Ertrag						1'882.00
482	Ausserordentliche Entgelte						1'882.00
49	Interne Verrechnungen		2'889'511.00		2'288'330		2'340'628.15
491	iV von Dienstleistungen		1'852'571.70		1'288'000		1'364'452.25
492	iV von Pacht, Mieten, Benützungskosten		808'402.50		775'200		766'492.00
493	iV von Betriebs- und Verwaltungskosten		90'000.00		90'000		90'000.00
494	iV von Kalk.Zinsen und Finanzaufwand		23'036.80		19'630		20'683.90
499	Übrige interne Verrechnungen		115'500.00		115'500		99'000.00
9	Abschlusskonten		-103'513.65				-474'311.85
90	Abschluss Erfolgsrechnung		-103'513.65				-474'311.85
900	Abschluss Erfolgsrechnung		-103'513.65				-474'311.85

ERFOLGSRECHNUNG FUNKTIONALE GLIEDERUNG

Erfolgsrechnung Zusammenzug		Rechnung 2022		Budget 2022		Rechnung 2021	
		Aufwand	Ertrag	Aufwand	Ertrag	Aufwand	Ertrag
Erfolgsrechnung		115'612'971.06	115'612'971.06	84'718'831	84'309'345	109'520'551.24	109'520'551.24
Nettoergebnis					409'486		
0	ALLGEMEINE VERWALTUNG	8'712'173.36	2'503'383.48	8'231'690	2'117'200	10'372'987.40	2'545'017.21
Nettoergebnis			6'208'789.88		6'114'490		7'827'970.19
01	Legislative und Exekutive	938'826.35		872'100		940'720.44	
02	Allgemeine Dienste	7'773'347.01	2'503'383.48	7'359'590	2'117'200	9'432'266.96	2'545'017.21
1	ÖFFENTLICHE ORDNUNG + SICHERHEIT, VERTEIDIGUNG	4'162'518.34	1'535'159.82	3'763'862	1'154'000	4'514'074.57	1'642'343.50
Nettoergebnis			2'627'358.52		2'609'862		2'871'731.07
11	Öffentliche Sicherheit	1'880'564.97	483'977.72	1'964'000	373'000	1'925'743.14	397'735.60
14	Allgemeines Rechtswesen	595'444.74	558'708.10	787'742	310'000	545'531.40	773'455.00
15	Feuerwehr	1'619'582.93	484'953.50	931'390	464'000	1'907'125.69	460'870.95
16	Verteidigung	66'925.70	7'520.50	80'730	7'000	135'674.34	10'281.95
2	BILDUNG	11'210'932.83	2'482'124.85	10'655'885	2'483'935	11'866'172.14	2'537'592.41
Nettoergebnis			8'728'807.98		8'171'950		9'328'579.73
21	Obligatorische Schule	10'744'285.83	2'482'124.85	10'375'885	2'483'935	11'621'309.54	2'537'592.41
22	Sonderschulen	94'872.00		130'000		101'787.60	
23	Berufliche Grundbildung	216'000.00					
25	Allgemeinbildende Schulen	155'775.00		150'000		143'075.00	
3	KULTUR, SPORT UND FREIZEIT	27'064'681.74	4'214'720.11	13'700'340	4'054'100	21'098'768.11	2'793'416.98
Nettoergebnis			22'849'961.63		9'646'240		18'305'351.13
31	Kulturerbe	695'680.34		562'700		2'529'287.74	
32	Kultur, übrige	2'040'399.75	96'166.76	1'120'000	64'000	1'567'739.41	134'499.41
34	Sport und Freizeit	23'644'163.93	4'103'553.35	11'896'440	3'975'100	16'898'817.04	2'643'917.57
35	Kirchen und religiöse Angelegenheiten	684'437.72	15'000.00	121'200	15'000	102'923.92	15'000.00
4	GESUNDHEIT	2'512'765.42	22'617.60	2'170'000	30'000	6'876'110.40	28'201.10
Nettoergebnis			2'490'147.82		2'140'000		6'847'909.30
41	Spitäler, Kranken- und Pflegeheime	2'260'727.05		1'852'000		6'594'753.35	
42	Ambulante Krankenpflege	184'665.47		235'000		217'650.90	
43	Gesundheitsprävention	67'372.90	22'617.60	83'000	30'000	63'706.15	28'201.10
5	SOZIALE SICHERHEIT	2'945'413.82	655'944.85	1'587'000	654'000	2'163'558.11	638'182.65
Nettoergebnis			2'289'468.97		933'000		1'525'375.46
53	Alter und Hinterlassene	2'115'678.65	601'568.55	625'000	600'000	1'624'830.84	586'769.00
54	Familie und Jugend	371'191.86	49'000.00	381'200	54'000	344'884.65	50'790.95
57	Sozialhilfe und Asylwesen	365'902.86	5'376.30	515'800		129'096.67	622.70
59	Soziale Wohlfahrt, übriges	92'640.45		65'000		64'745.95	
6	VERKEHR UND NACHRICHTENÜBERMITTLUNG	17'264'155.02	5'438'728.08	13'513'000	3'850'500	22'897'904.46	4'229'220.57
Nettoergebnis			11'825'426.94		9'662'500		18'668'683.89
61	Strassenverkehr	14'582'634.71	4'588'142.99	10'540'400	3'124'500	19'994'983.82	3'468'890.13
62	Öffentlicher Verkehr	2'607'937.38	850'585.09	2'846'000	726'000	2'710'028.50	760'330.44
63	Verkehr, übrige	73'582.93		126'600		192'892.14	
7	UMWELTSCHUTZ UND RAUMORDNUNG	10'248'968.61	6'461'996.29	10'361'280	7'979'130	8'919'309.47	7'235'989.70
Nettoergebnis			3'786'972.32		2'382'150		1'683'319.77
71	Wasserversorgung	2'190'437.37	2'190'437.37	2'500'330	2'500'330	2'169'770.02	2'169'770.02
72	Abwasserbeseitigung	4'068'554.59	2'020'128.96	4'038'900	3'513'800	3'699'500.97	3'258'128.11
73	Abfallwirtschaft	2'144'149.89	2'114'431.91	1'848'000	1'830'000	1'711'444.07	1'699'627.62
74	Verbauungen	445'480.05	63'624.05	405'800	100'000	421'950.79	
76	Bekämpfung von Umweltverschmutzung	175'077.65	9'000.00	342'600		177'929.72	35'000.00
77	Übriger Umweltschutz	466'612.28	64'374.00	309'950	35'000	299'320.25	73'463.95
79	Raumordnung	758'656.78		915'700		439'393.65	
8	VOLKSWIRTSCHAFT	21'645'768.70	7'575'725.31	13'598'450	6'305'500	14'435'304.67	6'535'146.23
Nettoergebnis			14'070'043.39		7'292'950		7'900'158.44
81	Landwirtschaft	1'871'534.58	40'935.30	375'950	40'500	349'875.16	38'501.80
82	Forstwirtschaft	852'168.63	516'261.86	577'900	294'000	604'053.32	469'598.22
84	Tourismus	18'922'065.49	6'170'365.05	12'644'600	5'111'000	13'481'376.19	5'203'146.01
87	Energie		848'163.10		860'000		823'900.20
9	FINANZEN UND STEUERN	9'845'593.22	84'722'570.67	7'137'324	55'680'980	6'376'361.91	81'335'440.89
Nettoergebnis		74'876'977.45		48'543'656		74'959'078.98	
91	Steuern	8'869.95	76'495'006.70	100'000	53'175'000	136'865.47	77'344'662.90
93	Finanz- und Lastenausgleich	6'397'574.00		6'397'574		5'530'748.00	
95	Ertragsanteile	21'319.45	202'046.45	15'000	283'000	19'236.00	200'420.50
96	Vermögens- und Schuldenverwaltung	3'417'829.82	8'112'191.97	624'750	2'212'480	689'512.44	4'258'829.79
97	Rückverteilungen		16'839.20		10'500		5'839.55
99	Abschluss		-103'513.65				-474'311.85

Erfolgsrechnung		Rechnung 2022		Aufwand	Budget 2022		Rechnung 2021	
		Aufwand	Ertrag		Ertrag	Aufwand	Ertrag	
	Erfolgsrechnung Nettoergebnis	115'612'971.06	115'612'971.06	84'718'831	84'309'345 409'486	109'520'551.24	109'520'551.24	
0	ALLGEMEINE VERWALTUNG Nettoergebnis	8'712'173.36	2'503'383.48 6'208'789.88	8'231'690	2'117'200 6'114'490	10'372'987.40	2'545'017.21 7'827'970.19	
01	Legislative und Exekutive Nettoergebnis	938'826.35	938'826.35	872'100	872'100	940'720.44	940'720.44	
011	Legislative Nettoergebnis	421'227.65	421'227.65	353'500	353'500	436'071.20	436'071.20	
0110	Legislative	421'227.65		353'500		436'071.20		
3000.00	Löhne, Tag- und Sitzungsgelder an Behörden und Kommissionen	93'630.00		110'000		116'500.00		
3050.00	AG-Beiträge AHV, IV, EO, ALV, Verwaltungskosten	6'323.70		8'300		8'262.20		
3053.00	AG-Beiträge an Unfallversicherungen	466.10		800		680.35		
3055.00	AG-Beiträge an Krankentaggeldversicherungen	325.00		400		400.00		
3102.00	Drucksachen, Publikationen	106'661.40		85'000		67'966.75		
3102.07	Kommunikation	44'743.95		60'000				
3130.01	Porti	18'900.00		15'000		13'500.00		
3132.01	Externe Revision	35'033.85		38'000		37'857.45		
3170.01	Repräsentationskosten, Spesen	74'557.20		36'000		41'103.35		
3810.00	Ausserordentlicher Sach- und Betriebsaufwand	40'586.45				149'801.10		
012	Exekutive Nettoergebnis	517'598.70	517'598.70	518'600	518'600	504'649.24	504'649.24	
0120	Exekutive	517'598.70		518'600		504'649.24		
3000.00	Löhne, Tag- und Sitzungsgelder an Behörden und Kommissionen	397'547.70		400'000		394'407.00		
3050.00	AG-Beiträge AHV, IV, EO, ALV, Verwaltungskosten	28'889.55		31'000		29'132.20		
3052.00	AG-Beiträge an Pensionskassen	47'986.40		48'000		44'140.55		
3053.00	AG-Beiträge an Unfallversicherungen	2'660.35		2'800		2'686.30		
3055.00	AG-Beiträge an Krankentaggeldversicherungen	1'800.00		1'800		1'800.00		
3170.01	Repräsentationskosten, Spesen	38'714.70		35'000		32'483.19		
02	Allgemeine Dienste Nettoergebnis	7'773'347.01	2'503'383.48 5'269'963.53	7'359'590	2'117'200 5'242'390	9'432'266.96	2'545'017.21 6'887'249.75	
021	Finanz- und Steuerverwaltung Nettoergebnis	4'348'537.80	1'094'440.03 3'254'097.77	4'339'400	1'021'000 3'318'400	5'282'819.52	1'104'980.71 4'177'838.81	
0210	Gemeindeverwaltung	4'348'537.80	1'094'440.03	4'339'400	1'021'000	5'282'819.52	1'104'980.71	
3010.00	Löhne des Verwaltungs- und Betriebspersonals	1'992'995.85		2'100'000		2'040'568.59		
3050.00	AG-Beiträge AHV, IV, EO, ALV, Verwaltungskosten	156'281.36		165'000		165'407.20		
3052.00	AG-Beiträge an Pensionskassen	226'240.45		230'000		240'727.80		
3053.00	AG-Beiträge an Unfallversicherungen	18'278.05		18'500		18'500.30		
3055.00	AG-Beiträge an Krankentaggeldversicherungen	14'022.75		16'000		13'031.00		
3062.00	Teuerungszulagen auf Renten und Rentenanteile					2'268.90		
3090.00	Aus- und Weiterbildung des Personals	23'202.75		20'000		8'631.25		
3099.00	Übriger Personalaufwand	129'171.10		70'000		68'289.65		
3100.00	Büromaterial	24'259.34		40'000		32'539.73		
3101.01	Druck und Kopierkosten	41'716.40		34'000		27'955.88		
3101.02	Amtliche Publikationen	1'632.75		1'000		522.40		
3102.00	Drucksachen, Publikationen	9'446.00		8'000		3'057.00		
3103.00	Fachliteratur, Zeitschriften	5'904.10		8'000		9'157.55		
3110.00	Büromöbel und -geräte	5'646.95		15'000		14'193.85		
3110.01	Anschaffungen IT	72'815.95		40'400		42'019.85		
3111.00	Maschinen, Geräte und Fahrzeuge			2'500				
3130.00	Mitglieder- und Verbandsbeiträge	4'717.00		6'000		5'094.70		
3130.01	Porti	49'661.92		66'000		55'393.49		
3130.02	Telefon, Radio, TV	16'620.08		35'000		19'363.52		
3130.03	Betriebungsspesen	7'034.20		8'000		7'455.88		
3132.00	Rechtsgutachten und Prozesskosten	23'710.45		80'000		64'581.50		
3132.02	Externe Berater	186'244.20		100'000		115'914.35		

Erfolgsrechnung		Rechnung 2022		Budget 2022		Rechnung 2021	
		Aufwand	Ertrag	Aufwand	Ertrag	Aufwand	Ertrag
3133.00	Informatik-Nutzungsaufwand	781'567.53		754'000		783'467.96	
3134.00	Haftpflichtversicherung	69'285.35		69'000		65'134.05	
3134.01	Sachversicherungen	53'855.65		58'000		58'107.25	
3150.00	Unterhalt Büromöbel und -geräte	3'406.02		7'000		1'902.32	
3151.04	Unterhalt Fahrzeuge	1'798.40		2'000		2'099.60	
3199.00	Übriger Betriebsaufwand	35'998.50		19'000		6'461.30	
3300.00	Ordentliche Abschreibungen Sachanlagen Verwaltungsvermögen	86'968.00		87'000		86'968.00	
3301.00	Ausserordentliche Abschreibungen Sachanlagen Verwaltungsvermögen	52'494.20					
3601.00	Ertragsanteile an Kanton und Konkordate	222'153.20		250'000		283'554.95	
3634.00	Beiträge an öffentliche Unternehmungen					1'000'000.00	
3810.00	Ausserordentlicher Sach- und Betriebsaufwand	1'409.30				10'449.70	
3920.00	Interne Verrechnung von Pacht, Mieten, Benützungskosten, Fahrzeugen	30'000.00		30'000		30'000.00	
4210.00	Gebühren für Amtshandlungen		470'219.48		500'000		516'415.06
4240.00	Benützungsgebühren und Dienstleistungen		19'892.00		16'000		27'657.35
4260.00	Rückerstattungen Dritter		7'450.30		1'000		18'300.65
4260.01	Betreibungsgebühren		16'336.00		15'000		19'994.85
4309.00	Übriger betrieblicher Ertrag		11'685.80		4'000		1'135.40
4611.00	Entschädigungen vom Kanton		416'100.00		360'000		364'155.00
4612.00	Entschädigungen von Gemeinden und Gemeindezweckverbänden		67'756.45		35'000		67'322.40
4930.00	Interne Verrechnung von Betriebs- und Verwaltungskosten		85'000.00		90'000		90'000.00
022	Allgemeine Dienste, übrige Nettoergebnis	1'650'651.91	648'787.70	1'750'500	426'000	1'563'337.13	709'201.35
			1'001'864.21		1'324'500		854'135.78
0222	Bauverwaltung	1'650'651.91	648'787.70	1'750'500	426'000	1'563'337.13	709'201.35
3000.00	Löhne, Tag- und Sitzungsgelder an Behörden und Kommissionen	40'343.90		40'000		30'362.40	
3010.00	Löhne des Verwaltungs- und Betriebspersonals	1'151'718.25		1'300'000		1'153'015.45	
3050.00	AG-Beiträge AHV, IV, EO, ALV, Verwaltungskosten	100'918.75		100'000		95'536.15	
3052.00	AG-Beiträge an Pensionskassen	130'677.85		130'000		129'359.55	
3053.00	AG-Beiträge an Unfallversicherungen	19'772.65		25'000		18'862.60	
3055.00	AG-Beiträge an Krankentaggeldversicherungen	7'735.00		8'000		9'265.20	
3090.00	Aus- und Weiterbildung des Personals	1'662.00		3'000		869.30	
3099.00	Übriger Personalaufwand	12'207.20		5'000		16'684.95	
3100.00	Büromaterial	2'299.60		2'000		2'856.80	
3101.01	Druck und Kopierkosten	54.00		1'000		1'315.55	
3110.00	Büromöbel und -geräte	1'060.90		10'000		560.25	
3130.02	Telefon, Radio, TV	1'777.64		2'000		1'859.21	
3130.04	Baugesuche	133'979.40		77'000		58'707.05	
3150.00	Unterhalt Büromöbel und -geräte			1'000		941.75	
3151.04	Unterhalt Fahrzeuge	7'832.37		2'500		7'338.17	
3153.00	Informatik-Unterhalt (Hardware)	1'995.60		5'000		1'772.80	
3170.00	Reisekosten und Spesen	1'887.80		4'000		1'597.70	
3199.00	Übriger Betriebsaufwand	9'729.00		10'000		7'432.25	
3930.00	Interne Verrechnung von Betriebs- und Verwaltungskosten	25'000.00		25'000		25'000.00	
4210.00	Gebühren für Amtshandlungen		525'094.60		300'000		584'643.65
4240.00	Benützungsgebühren und Dienstleistungen		6'693.10		5'000		4'570.70
4260.00	Rückerstattungen Dritter				1'000		2'273.00
4910.00	Interne Verrechnung von Dienstleistungen		112'000.00		120'000		117'714.00
4930.00	Interne Verrechnung von Betriebs- und Verwaltungskosten		5'000.00				
029	Verwaltungsliegenschaften Nettoergebnis	1'774'157.30	760'155.75	1'269'690	670'200	2'586'110.31	730'835.15
			1'014'001.55		599'490		1'855'275.16
0290	Rathaus	536'187.89	211'904.50	446'700	180'000	830'078.21	212'470.00
3010.00	Löhne des Verwaltungs- und Betriebspersonals	86'774.10		100'000		113'940.91	
3050.00	AG-Beiträge AHV, IV, EO, ALV, Verwaltungskosten	7'201.55		8'000		9'499.45	
3052.00	AG-Beiträge an Pensionskassen	10'403.25		13'000		14'088.00	
3053.00	AG-Beiträge an Unfallversicherungen	1'520.05		1'100		1'193.80	
3055.00	AG-Beiträge an Krankentaggeldversicherungen	565.00		600		600.00	
3090.00	Aus- und Weiterbildung des Personals	730.75		1'000		1'265.80	
3099.00	Übriger Personalaufwand	510.82		500		369.70	

Erfolgsrechnung		Rechnung 2022		Budget 2022		Rechnung 2021	
		Aufwand	Ertrag	Aufwand	Ertrag	Aufwand	Ertrag
3101.00	Betriebs-, Verbrauchsmaterial	6'496.35		8'000		6'631.60	
3120.00	Ver- und Entsorgung Liegenschaften Verwaltungsvermögen	19'230.05		30'000		23'393.96	
3134.02	Gebäudeversicherungen	3'433.45		3'700		1'129.92	
3144.00	Unterhalt Hochbauten, Gebäude	245'369.77		149'500		76'158.57	
3150.00	Unterhalt Büromöbel und -geräte					474.50	
3300.00	Ordentliche Abschreibungen Sachanlagen Verwaltungsvermögen	82'011.00		128'800		81'332.00	
3301.00	Ausserordentliche Abschreibungen Sachanlagen Verwaltungsvermögen	71'941.75				500'000.00	
3910.00	Interne Verrechnung von Dienstleistungen			2'500			
4470.00	Pacht- und Mietzinse Liegenschaften Verwaltungsvermögen		106'904.50		75'000		107'470.00
4920.00	Interne Verrechnung von Pacht, Mieten, Benützungskosten, Fahrzeugen		105'000.00		105'000		105'000.00
0291	Werkhof	537'780.93	266'508.00	481'450	246'500	1'391'341.56	259'480.00
3010.00	Löhne des Verwaltungs- und Betriebspersonals	27'127.60		12'500		26'267.48	
3050.00	AG-Beiträge AHV, IV, EO, ALV, Verwaltungskosten	2'320.10		1'000		2'363.90	
3052.00	AG-Beiträge an Pensionskassen	943.30		500		212.00	
3053.00	AG-Beiträge an Unfallversicherungen	387.70		150		255.30	
3055.00	AG-Beiträge an Krankentaggeldversicherungen	175.00		100		100.00	
3101.00	Betriebs-, Verbrauchsmaterial	1'250.30		500		890.55	
3120.00	Ver- und Entsorgung Liegenschaften Verwaltungsvermögen	63'407.01		50'000		40'590.59	
3134.02	Gebäudeversicherungen	3'870.69		3'600		1'160.93	
3144.00	Unterhalt Hochbauten, Gebäude	158'315.98		165'200		182'901.81	
3300.00	Ordentliche Abschreibungen Sachanlagen Verwaltungsvermögen	175'172.00		247'400		136'599.00	
3301.00	Ausserordentliche Abschreibungen Sachanlagen Verwaltungsvermögen	104'811.25				1'000'000.00	
3910.00	Interne Verrechnung von Dienstleistungen			500			
4260.00	Rückerstattungen Dritter						3'747.00
4470.00	Pacht- und Mietzinse Liegenschaften Verwaltungsvermögen		122'808.00		115'000		122'033.00
4920.00	Interne Verrechnung von Pacht, Mieten, Benützungskosten, Fahrzeugen		143'700.00		131'500		133'700.00
0292	Wohnhaus Ludains	240'228.89	15'228.00	34'700	15'500	29'087.72	15'228.00
3101.00	Betriebs-, Verbrauchsmaterial			100			
3134.02	Gebäudeversicherungen	273.94		1'100		155.97	
3144.00	Unterhalt Hochbauten, Gebäude			2'500		-2'068.25	
3300.00	Ordentliche Abschreibungen Sachanlagen Verwaltungsvermögen	31'000.00		31'000		31'000.00	
3301.00	Ausserordentliche Abschreibungen Sachanlagen Verwaltungsvermögen	208'954.95					
4470.00	Pacht- und Mietzinse Liegenschaften Verwaltungsvermögen		15'228.00		15'500		15'228.00
0293	Wertstoffhalle Bahnhof	82'028.51	91'650.00	76'450	96'800	68'624.21	91'800.00
3101.00	Betriebs-, Verbrauchsmaterial			500			
3120.00	Ver- und Entsorgung Liegenschaften Verwaltungsvermögen	3'867.80		7'000		4'339.90	
3134.02	Gebäudeversicherungen	691.03		750		227.41	
3144.00	Unterhalt Hochbauten, Gebäude	18'820.73		8'000		5'307.95	
3161.00	Mieten, Benützungskosten Anlagen	42'421.95		42'500		42'421.95	
3300.00	Ordentliche Abschreibungen Sachanlagen Verwaltungsvermögen	16'227.00		17'200		16'227.00	
3910.00	Interne Verrechnung von Dienstleistungen			500		100.00	
4470.00	Pacht- und Mietzinse Liegenschaften Verwaltungsvermögen		1'650.00		1'800		1'800.00
4920.00	Interne Verrechnung von Pacht, Mieten, Benützungskosten, Fahrzeugen		90'000.00		95'000		90'000.00
0294	Waldarbeiterhütte	74'405.10	1'950.00	16'600	6'000	29'344.01	420.00
3101.00	Betriebs-, Verbrauchsmaterial			100			
3120.00	Ver- und Entsorgung Liegenschaften Verwaltungsvermögen	1'351.25		500		1'083.25	
3134.02	Gebäudeversicherungen	41.18		100		13.56	
3144.00	Unterhalt Hochbauten, Gebäude	2'902.15		2'000		21'229.20	
3300.00	Ordentliche Abschreibungen Sachanlagen Verwaltungsvermögen	15'195.00		13'900		7'018.00	

Erfolgsrechnung		Rechnung 2022		Budget 2022		Rechnung 2021	
		Aufwand	Ertrag	Aufwand	Ertrag	Aufwand	Ertrag
3301.00	Ausserordentliche Abschreibungen Sachanlagen Verwaltungsvermögen	54'915.52					
4470.00	Pacht- und Mietzinse Liegenschaften Verwaltungsvermögen		1'950.00		6'000		420.00
0295	Polizeiposten, Rondelle	103'691.61	119'041.50	76'290	99'800	70'244.96	114'068.00
3010.00	Löhne des Verwaltungs- und Betriebspersonals	4'080.00		4'000		4'806.00	
3050.00	AG-Beiträge AHV, IV, EO, ALV, Verwaltungskosten	326.00		300		384.00	
3052.00	AG-Beiträge an Pensionskassen	450.00		400		451.00	
3053.00	AG-Beiträge an Unfallversicherungen	65.00		50		50.00	
3055.00	AG-Beiträge an Krankentaggeldversicherungen	25.00		40		40.00	
3101.00	Betriebs-, Verbrauchsmaterial	1'019.00		1'000		513.50	
3120.00	Ver- und Entsorgung Liegenschaften Verwaltungsvermögen	1'000.00		2'000		1'000.00	
3134.02	Gebäudeversicherungen	1'000.00		1'000		1'000.46	
3144.00	Unterhalt Hochbauten, Gebäude	42'404.96		60'500		55'000.00	
3300.00	Ordentliche Abschreibungen Sachanlagen Verwaltungsvermögen	7'000.00		7'000		7'000.00	
3301.00	Ausserordentliche Abschreibungen Sachanlagen Verwaltungsvermögen	46'321.65					
4470.00	Pacht- und Mietzinse Liegenschaften Verwaltungsvermögen		88'068.00		73'800		88'068.00
4479.00	Übrige Erträge Liegenschaften Verwaltungsvermögen		4'973.50				
4920.00	Interne Verrechnung von Pacht, Mieten, Benützungskosten, Fahrzeugen		26'000.00		26'000		26'000.00
0298	Übrige Liegenschaften	174'918.33	53'873.75	77'500	25'600	113'424.78	37'369.15
3101.00	Betriebs-, Verbrauchsmaterial			500			
3120.00	Ver- und Entsorgung Liegenschaften Verwaltungsvermögen	4'795.15		1'500		2'681.70	
3134.02	Gebäudeversicherungen	1'420.43		1'000		242.03	
3144.00	Unterhalt Hochbauten, Gebäude	45'921.25		54'500		92'061.05	
3300.00	Ordentliche Abschreibungen Sachanlagen Verwaltungsvermögen	17'000.00		17'000		17'000.00	
3301.00	Ausserordentliche Abschreibungen Sachanlagen Verwaltungsvermögen	105'781.50					
3910.00	Interne Verrechnung von Dienstleistungen			3'000		1'440.00	
4470.00	Pacht- und Mietzinse Liegenschaften Verwaltungsvermögen		38'873.75		4'000		23'569.15
4910.00	Interne Verrechnung von Dienstleistungen		1'200.00				
4920.00	Interne Verrechnung von Pacht, Mieten, Benützungskosten, Fahrzeugen		13'800.00		21'600		13'800.00
0299	Liegenschaften übriges	24'916.04		60'000		53'964.86	
3130.05	Besondere Bauarbeiten			5'000			
3131.00	Ingenieur- und Architektenhonorare	24'916.04		45'000		46'527.91	
3131.01	Projektierungen Infrastrukturanlagen			10'000		7'436.95	
1	ÖFFENTLICHE ORDNUNG + SICHERHEIT, VERTEIDIGUNG Nettoergebnis	4'162'518.34	1'535'159.82	3'763'862	1'154'000	4'514'074.57	1'642'343.50
			2'627'358.52		2'609'862		2'871'731.07
11	Öffentliche Sicherheit Nettoergebnis	1'880'564.97	483'977.72	1'964'000	373'000	1'925'743.14	397'735.60
			1'396'587.25		1'591'000		1'528'007.54
111	Polizei Nettoergebnis	1'880'564.97	483'977.72	1'964'000	373'000	1'925'743.14	397'735.60
			1'396'587.25		1'591'000		1'528'007.54
1110	Gemeindepolizei	1'880'564.97	483'977.72	1'964'000	373'000	1'925'743.14	397'735.60
3010.00	Löhne des Verwaltungs- und Betriebspersonals	1'285'357.70		1'350'000		1'252'972.00	
3010.01	Löhne Reinigung	9'684.85		11'000		12'386.39	
3049.00	Übrige Zulagen	30'839.30		25'000		33'237.95	
3050.00	AG-Beiträge AHV, IV, EO, ALV, Verwaltungskosten	103'510.85		105'000		104'821.00	
3052.00	AG-Beiträge an Pensionskassen	145'536.55		140'000		139'002.60	
3053.00	AG-Beiträge an Unfallversicherungen	12'001.70		12'000		12'101.30	
3055.00	AG-Beiträge an Krankentaggeldversicherungen	8'618.25		6'000		8'440.90	
3090.00	Aus- und Weiterbildung des Personals	9'726.14		26'000		11'146.95	
3099.00	Übriger Personalaufwand	21'466.09		30'000		29'611.75	
3100.00	Büromaterial	3'032.29		3'000		1'295.30	

Erfolgsrechnung		Rechnung 2022		Budget 2022		Rechnung 2021	
		Aufwand	Ertrag	Aufwand	Ertrag	Aufwand	Ertrag
3101.03	Betriebsstoffe	10'895.85		9'000		13'747.70	
3110.00	Büromöbel und -geräte			40'000		115'499.00	
3120.01	Energie	5'806.10		2'500		4'852.40	
3130.02	Telefon, Radio, TV	4'796.40		7'000		4'771.35	
3130.07	Sicherheits- und Verkehrsdienst	65'016.74		31'000		35'514.15	
3130.08	Securitas	21'753.35		40'000		28'592.70	
3134.01	Sachversicherungen	2'176.27		1'500		2'712.30	
3150.00	Unterhalt Büromöbel und -geräte			8'000		11'739.72	
3151.00	Unterhalt Apparate, Maschinen, Geräte, Fahrzeuge, Werkzeuge	30'485.59		25'000		33'427.03	
3170.00	Reisekosten und Spesen	105.00		3'000		538.00	
3199.00	Übriger Betriebsaufwand	68'755.95		48'000		28'332.65	
3920.00	Interne Verrechnung von Pacht, Mieten, Benützungskosten, Fahrzeugen	26'000.00		26'000		26'000.00	
3930.00	Interne Verrechnung von Betriebs- und Verwaltungskosten	15'000.00		15'000		15'000.00	
4240.00	Benützungsgebühren und Dienstleistungen		30'554.77		8'000		13'494.15
4260.00	Rückerstattungen Dritter		44'916.95		1'000		1'468.80
4270.00	Bussen		158'506.00		110'000		128'772.65
4612.04	Beitrag Gemeinde Pontresina		250'000.00		250'000		250'000.00
4910.00	Interne Verrechnung von Dienstleistungen				4'000		4'000.00
14	Allgemeines Rechtswesen	595'444.74	558'708.10	787'742	310'000	545'531.40	773'455.00
	Nettoergebnis		36'736.64		477'742	227'923.60	
140	Allgemeines Rechtswesen	595'444.74	558'708.10	787'742	310'000	545'531.40	773'455.00
	Nettoergebnis		36'736.64		477'742	227'923.60	
1400	Allgemeines Rechtswesen	595'444.74	558'708.10	787'742	310'000	545'531.40	773'455.00
3611.01	Amtliche Schätzung			1'000			
3612.01	Unentgeltliche Prozessführung			500			
3612.02	Region	553'094.20		711'242		522'647.70	
3612.03	Katastererneuerung	42'350.54		75'000		22'883.70	
4612.01	Gewinnanteil Grundbuchamt		558'708.10		310'000		773'455.00
15	Feuerwehr	1'619'582.93	484'953.50	931'390	464'000	1'907'125.69	460'870.95
	Nettoergebnis		1'134'629.43		467'390	1'446'254.74	
150	Feuerwehr	1'619'582.93	484'953.50	931'390	464'000	1'907'125.69	460'870.95
	Nettoergebnis		1'134'629.43		467'390	1'446'254.74	
1500	Feuerwehr	723'791.02	434'953.50	518'400	413'000	493'111.32	410'870.95
3010.00	Löhne des Verwaltungs- und Betriebspersonals	102'125.00		100'000		102'124.45	
3010.02	Sold, Tag- und Sitzungsgeld	153'060.00		120'000		132'617.00	
3050.00	AG-Beiträge AHV, IV, EO, ALV, Verwaltungskosten	8'860.15		9'000		9'047.55	
3052.00	AG-Beiträge an Pensionskassen	11'079.20		9'000		10'653.00	
3053.00	AG-Beiträge an Unfallversicherungen	857.30		1'000		892.60	
3055.00	AG-Beiträge an Krankentaggeldversicherungen	641.45		500		656.00	
3090.00	Aus- und Weiterbildung des Personals	1'279.00		20'000		400.00	
3099.00	Übriger Personalaufwand	300.00		1'000		1'070.50	
3101.00	Betriebs-, Verbrauchsmaterial	8'159.35		4'000		4'743.40	
3101.03	Betriebsstoffe	8'340.80		7'000		5'422.95	
3111.00	Maschinen, Geräte und Fahrzeuge	57'465.80		40'000		29'893.25	
3112.00	Kleider, Wäsche	3'826.30		8'000		9'309.60	
3130.02	Telefon, Radio, TV	8'386.65		8'500		4'207.30	
3134.01	Sachversicherungen	6'834.35		8'000		7'070.60	
3134.10	Feuerwehrversicherung	11'807.25		11'800		11'688.60	
3150.00	Unterhalt Büromöbel und -geräte	688.07		20'000		1'053.80	
3151.00	Unterhalt Apparate, Maschinen, Geräte, Fahrzeuge, Werkzeuge	34'077.05		23'000		36'406.02	
3170.00	Reisekosten und Spesen	393.00		1'000			
3199.00	Übriger Betriebsaufwand	33'530.85		20'000		28'075.70	
3300.00	Ordentliche Abschreibungen Sachanlagen	100'064.00		56'600		47'779.00	
3301.00	Ausserordentliche Abschreibungen Sachanlagen	122'015.45					
3920.00	Interne Verrechnung von Pacht, Mieten, Benützungskosten, Fahrzeugen	50'000.00		50'000		50'000.00	
4200.00	Ersatzabgaben		280'362.50		290'000		276'100.00
4240.00	Benützungsgebühren und Dienstleistungen		300.00		10'000		16'205.00
4612.00	Entschädigungen von Gemeinden und Gemeindezweckverbänden		50'000.00		50'000		50'000.00
4630.00	Beiträge vom Bund				48'000		

Erfolgsrechnung		Rechnung 2022		Budget 2022		Rechnung 2021	
		Aufwand	Ertrag	Aufwand	Ertrag	Aufwand	Ertrag
4631.00	Beiträge vom Kanton		104'291.00		15'000		68'565.95
1501	Feuerwehrstützpunkt Isias	895'791.91	50'000.00	412'990	51'000	1'414'014.37	50'000.00
3010.00	Löhne des Verwaltungs- und Betriebspersonals	2'176.00		2'500		2'180.00	
3050.00	AG-Beiträge AHV, IV, EO, ALV, Verwaltungskosten	174.00		200		174.00	
3052.00	AG-Beiträge an Pensionskassen	246.00		250		244.00	
3053.00	AG-Beiträge an Unfallversicherungen	35.00		20		20.00	
3055.00	AG-Beiträge an Krankentaggeldversicherungen	15.00		20		20.00	
3101.00	Betriebs-, Verbrauchsmaterial	84.00		500		138.10	
3120.00	Ver- und Entsorgung Liegenschaften Verwaltungsvermögen	14'263.35		14'000		13'988.45	
3134.02	Gebäudeversicherungen	1'324.21		1'500		484.21	
3144.00	Unterhalt Hochbauten, Gebäude	15'876.50		9'000		10'956.06	
3150.00	Unterhalt Büromöbel und -geräte			1'000		809.55	
3300.00	Ordentliche Abschreibungen Sachanlagen Verwaltungsvermögen	385'000.00		384'000		385'000.00	
3301.00	Ausserordentliche Abschreibungen Sachanlagen Verwaltungsvermögen	476'597.85				1'000'000.00	
4470.00	Pacht- und Mietzinse Liegenschaften Verwaltungsvermögen				1'000		
4920.00	Interne Verrechnung von Pacht, Mieten, Benützungskosten, Fahrzeugen		50'000.00		50'000		50'000.00
16	Verteidigung	66'925.70	7'520.50	80'730	7'000	135'674.34	10'281.95
	Nettoergebnis		59'405.20		73'730		125'392.39
162	Zivile Verteidigung	66'925.70	7'520.50	80'730	7'000	135'674.34	10'281.95
	Nettoergebnis		59'405.20		73'730		125'392.39
1620	Zivilschutz	64'604.60	7'520.50	69'730	7'000	70'126.93	10'281.95
3010.00	Löhne des Verwaltungs- und Betriebspersonals	9'000.00		9'000		12'000.00	
3050.00	AG-Beiträge AHV, IV, EO, ALV, Verwaltungskosten	700.00		700		1'000.00	
3052.00	AG-Beiträge an Pensionskassen	1'000.00		1'000		1'700.00	
3053.00	AG-Beiträge an Unfallversicherungen	150.00		150		200.00	
3055.00	AG-Beiträge an Krankentaggeldversicherungen	80.00		80		100.00	
3101.00	Betriebs-, Verbrauchsmaterial			1'000			
3110.02	Anschaffungen Zivilschutzmaterial			1'000			
3120.00	Ver- und Entsorgung Liegenschaften Verwaltungsvermögen	8'218.85		16'000		17'658.31	
3130.02	Telefon, Radio, TV	2'191.55		2'800		2'385.90	
3134.02	Gebäudeversicherungen	919.35		1'000		322.72	
3144.00	Unterhalt Hochbauten, Gebäude	8'375.70		2'000		2'428.80	
3151.00	Unterhalt Apparate, Maschinen, Geräte, Fahrzeuge, Werkzeuge	1'023.15		2'000		124.95	
3199.00	Übriger Betriebsaufwand			1'000			
3611.02	Ausbildungskosten Kanton	32'946.00		32'000		32'206.25	
4470.00	Pacht- und Mietzinse Liegenschaften Verwaltungsvermögen		1'520.50		1'000		2'110.60
4631.00	Beiträge vom Kanton		6'000.00		6'000		8'171.35
1621	Regionales Führungsorgan	2'321.10		11'000		65'547.41	
3130.02	Telefon, Radio, TV	2'321.10		2'000		2'401.10	
3199.00	Übriger Betriebsaufwand			9'000			
3810.00	Ausserordentlicher Sach- und Betriebsaufwand					63'146.31	
2	BILDUNG	11'210'932.83	2'482'124.85	10'655'885	2'483'935	11'866'172.14	2'537'592.41
	Nettoergebnis		8'728'807.98		8'171'950		9'328'579.73
21	Obligatorische Schule	10'744'285.83	2'482'124.85	10'375'885	2'483'935	11'621'309.54	2'537'592.41
	Nettoergebnis		8'262'160.98		7'891'950		9'083'717.13
211	Eingangsstufe	543'295.26	61'972.20	589'300	60'000	554'682.06	67'080.00
	Nettoergebnis		481'323.06		529'300		487'602.06
2110	Kindergarten	543'295.26	61'972.20	589'300	60'000	554'682.06	67'080.00
3020.00	Löhne der Lehrkräfte	448'733.45		480'000		457'111.88	
3050.00	AG-Beiträge AHV, IV, EO, ALV, Verwaltungskosten	36'312.55		39'000		36'837.70	
3052.00	AG-Beiträge an Pensionskassen	40'817.35		50'000		43'971.60	

Erfolgsrechnung		Rechnung 2022		Budget 2022		Rechnung 2021	
		Aufwand	Ertrag	Aufwand	Ertrag	Aufwand	Ertrag
3053.00	AG-Beiträge an Unfallversicherungen	4'187.30		5'000		4'277.00	
3055.00	AG-Beiträge an Krankentaggeldversicherungen	2'916.75		3'500		3'037.50	
3104.00	Lehrmittel, Schulmaterial	9'455.06		11'000		8'762.38	
3171.00	Exkursionen, Schulreisen und Lager	872.80		800		684.00	
4260.00	Rückerstattungen Dritter		5'932.20				
4631.00	Beiträge vom Kanton		56'040.00		60'000		67'080.00
212	Primarstufe Nettoergebnis	3'423'819.81	669'102.94	3'506'910	635'000	3'278'498.23	745'208.41
			2'754'716.87		2'871'910		2'533'289.82
2120	Primarstufe	2'571'583.41	324'558.35	2'449'010	285'000	2'415'773.07	389'527.65
3020.00	Löhne der Lehrkräfte	2'120'283.85		2'000'000		2'028'235.25	
3050.00	AG-Beiträge AHV, IV, EO, ALV, Verwaltungskosten	171'108.55		159'000		163'026.15	
3052.00	AG-Beiträge an Pensionskassen	200'376.30		190'000		137'546.85	
3053.00	AG-Beiträge an Unfallversicherungen	19'762.75		19'500		18'912.55	
3055.00	AG-Beiträge an Krankentaggeldversicherungen	13'781.85		13'000		9'958.00	
3104.00	Lehrmittel, Schulmaterial	39'124.56		51'020		51'332.37	
3171.00	Exkursionen, Schulreisen und Lager	7'145.55		16'490		6'761.90	
4260.00	Rückerstattungen Dritter		8'195.80		5'000		17'457.10
4260.02	Elternbeiträge Hausaufgaben		29'245.50		20'000		27'546.00
4511.00	Entnahmen aus Fonds des Eigenkapitals		650.50				
4612.02	Schulgeld auswärtige Schüler		20'335.30		30'000		39'685.00
4631.00	Beiträge vom Kanton		266'131.25		230'000		304'839.55
2121	Sonderpädagogik	563'615.45	175'050.94	766'000	190'000	573'314.01	197'901.51
3020.00	Löhne der Lehrkräfte	446'079.55		600'000		473'813.01	
3050.00	AG-Beiträge AHV, IV, EO, ALV, Verwaltungskosten	36'086.10		47'000		38'076.90	
3052.00	AG-Beiträge an Pensionskassen	44'404.25		60'000		32'903.00	
3053.00	AG-Beiträge an Unfallversicherungen	4'161.35		6'000		4'413.90	
3055.00	AG-Beiträge an Krankentaggeldversicherungen	2'899.50		3'000		3'148.50	
3130.09	Früherziehung, Psychomotorik	29'984.70		50'000		20'958.70	
4260.00	Rückerstattungen Dritter		175.35				20'437.25
4631.00	Beiträge vom Kanton		174'875.59		190'000		177'464.26
2122	Logopädie	288'620.95	169'493.65	291'900	160'000	289'411.15	157'779.25
3020.00	Löhne der Lehrkräfte	230'241.20		231'000		230'242.00	
3050.00	AG-Beiträge AHV, IV, EO, ALV, Verwaltungskosten	18'706.45		19'000		18'706.50	
3052.00	AG-Beiträge an Pensionskassen	30'276.00		30'000		30'281.20	
3053.00	AG-Beiträge an Unfallversicherungen	2'155.80		2'300		2'165.05	
3055.00	AG-Beiträge an Krankentaggeldversicherungen	1'496.55		1'600		1'529.95	
3130.10	Logopädie	5'744.95		8'000		6'486.45	
4612.02	Schulgeld auswärtige Schüler		169'493.65		160'000		157'779.25
213	Oberstufe / Sekundarstufe I Nettoergebnis	2'708'655.79	1'212'713.83	2'786'480	1'200'635	2'598'002.47	1'102'865.95
			1'495'941.96		1'585'845		1'495'136.52
2130	Oberstufe	1'940'137.63	533'309.75	1'932'800	472'000	1'833'259.74	401'918.60
3020.00	Löhne der Lehrkräfte	1'548'685.95		1'500'000		1'477'415.97	
3050.00	AG-Beiträge AHV, IV, EO, ALV, Verwaltungskosten	121'746.15		118'000		118'180.90	
3052.00	AG-Beiträge an Pensionskassen	162'206.30		170'000		119'352.95	
3053.00	AG-Beiträge an Unfallversicherungen	14'291.45		14'000		13'918.15	
3055.00	AG-Beiträge an Krankentaggeldversicherungen	10'066.50		10'000		13'477.65	
3104.00	Lehrmittel, Schulmaterial	28'380.72		38'900		33'042.86	
3104.01	Lehrmittel, Schulmaterial Handarbeit	11'053.55		20'000		16'163.40	
3104.02	Lehrmittel und Schulmaterial Werken	10'704.16		23'030		14'444.06	
3105.00	Lehrmittel, Wareneinkauf Kochschule	20'663.20		22'000		16'425.60	
3171.00	Exkursionen, Schulreisen und Lager	12'339.65		16'870		10'838.20	
4260.00	Rückerstattungen Dritter		46'484.75		2'000		9'593.00
4612.02	Schulgeld auswärtige Schüler		363'000.00		350'000		273'118.00
4631.00	Beiträge vom Kanton		123'825.00		120'000		119'207.60
2131	Talentschule	768'518.16	679'404.08	853'680	728'635	764'742.73	700'947.35
3000.00	Löhne, Tag- und Sitzungsgelder an Behörden und Kommissionen			2'000			
3020.00	Löhne der Lehrkräfte	592'093.80		630'000		604'295.30	
3020.01	Löhne Aufsicht	7'000.00		7'000		7'000.00	

Erfolgsrechnung		Rechnung 2022		Budget 2022		Rechnung 2021	
		Aufwand	Ertrag	Aufwand	Ertrag	Aufwand	Ertrag
3050.00	AG-Beiträge AHV, IV, EO, ALV, Verwaltungskosten	47'535.35		50'000		49'795.75	
3052.00	AG-Beiträge an Pensionskassen	56'051.50		68'000		51'786.00	
3053.00	AG-Beiträge an Unfallversicherungen	5'731.30		6'000		5'964.10	
3055.00	AG-Beiträge an Krankentaggeldversicherungen	3'894.10		4'500		4'381.90	
3090.00	Aus- und Weiterbildung des Personals	4'898.70		8'000		1'210.20	
3100.00	Büromaterial	2'553.35		5'000		3'166.18	
3100.03	Betriebskosten Leihbibliothek	302.85					
3103.01	Lehrerbibliothek			1'000		115.50	
3104.00	Lehrmittel, Schulmaterial	13'186.95		12'180		7'451.03	
3104.04	Handarbeit, Hauswirtschaft, Zeichnen	9'502.36		13'000		7'113.45	
3110.00	Büromöbel und -geräte	6'749.10		17'000		8'534.65	
3130.02	Telefon, Radio, TV	1'835.20		2'000		1'820.70	
3150.00	Unterhalt Büromöbel und -geräte	3'619.55		10'000		3'636.25	
3151.00	Unterhalt Apparate, Maschinen, Geräte, Fahrzeuge, Werkzeuge	4'023.30		4'000		3'667.50	
3171.00	Exkursionen, Schulreisen und Lager	1'120.00		4'000		1'570.20	
3171.01	Sportveranstaltungen, Projektwochen	3'696.70		4'000		3'234.02	
3199.00	Übriger Betriebsaufwand	4'724.05		6'000			
4260.00	Rückerstattungen Dritter		80.00				
4612.02	Schulgeld auswärtige Schüler		323'250.00		331'750		378'132.00
4612.03	Anteil Gemeinde Silvaplana		89'114.08		125'045		63'795.35
4631.00	Beiträge vom Kanton		151'460.00		156'340		160'020.00
4990.00	Übrige interne Verrechnungen		115'500.00		115'500		99'000.00
214	Musikschulen	183'202.50		180'000		135'794.80	
	Nettoergebnis		183'202.50		180'000		135'794.80
2140	Musikschulen	183'202.50		180'000		135'794.80	
3612.00	Entschädigungen an Gemeinden und Gemeindezweckverbände	183'202.50		180'000		135'794.80	
217	Schulliegenschaften	2'359'988.66	153'589.38	1'583'800	168'675	3'461'608.79	148'776.08
	Nettoergebnis		2'206'399.28		1'415'125		3'312'832.71
2170	Schulhaus Dorf	378'011.23	53'050.00	273'700	58'000	240'778.57	51'800.00
3010.00	Löhne des Verwaltungs- und Betriebspersonals	71'159.90		80'000		73'296.84	
3050.00	AG-Beiträge AHV, IV, EO, ALV, Verwaltungskosten	5'607.10		6'200		5'759.70	
3052.00	AG-Beiträge an Pensionskassen	6'922.60		6'700		6'874.80	
3053.00	AG-Beiträge an Unfallversicherungen	655.45		700		670.05	
3055.00	AG-Beiträge an Krankentaggeldversicherungen	462.55		500		487.05	
3090.00	Aus- und Weiterbildung des Personals	730.80		1'000		500.00	
3099.00	Übriger Personalaufwand	583.27		500		81.00	
3101.00	Betriebs-, Verbrauchsmaterial	2'440.50		2'000		1'714.15	
3120.00	Ver- und Entsorgung Liegenschaften	59'476.85		50'000		44'478.50	
	Verwaltungsvermögen						
3134.02	Gebäudeversicherungen	3'362.51		3'650		1'106.58	
3144.00	Unterhalt Hochbauten, Gebäude	62'523.65		87'550		70'589.90	
3150.00	Unterhalt Büromöbel und -geräte	8'229.70		9'500			
3300.00	Ordentliche Abschreibungen Sachanlagen	35'020.00		20'400		35'020.00	
	Verwaltungsvermögen						
3301.00	Ausserordentliche Abschreibungen Sachanlagen	120'564.35					
	Verwaltungsvermögen						
3910.00	Interne Verrechnung von Dienstleistungen	272.00		5'000		200.00	
4470.00	Pacht- und Mietzinse Liegenschaften		5'050.00		10'000		3'800.00
	Verwaltungsvermögen						
4920.00	Interne Verrechnung von Pacht, Mieten, Benützungskosten, Fahrzeugen		48'000.00		48'000		48'000.00
2171	Schulhaus Grevas	954'623.45	34'227.60	832'200	32'000	2'731'894.38	32'875.00
3010.00	Löhne des Verwaltungs- und Betriebspersonals	273'374.65		260'000		248'383.70	
3050.00	AG-Beiträge AHV, IV, EO, ALV, Verwaltungskosten	22'162.30		20'800		20'250.20	
3052.00	AG-Beiträge an Pensionskassen	30'151.20		26'000		26'490.20	
3053.00	AG-Beiträge an Unfallversicherungen	2'459.60		2'400		2'400.75	
3055.00	AG-Beiträge an Krankentaggeldversicherungen	1'526.95		1'200		1'380.50	
3090.00	Aus- und Weiterbildung des Personals	3'863.30		4'000		3'036.30	
3099.00	Übriger Personalaufwand	425.50		1'000		273.65	
3101.00	Betriebs-, Verbrauchsmaterial	7'648.41		7'000		5'631.60	

Erfolgsrechnung		Rechnung 2022		Budget 2022		Rechnung 2021	
		Aufwand	Ertrag	Aufwand	Ertrag	Aufwand	Ertrag
3120.00	Ver- und Entsorgung Liegenschaften Verwaltungsvermögen	181'692.40		170'000		176'785.65	
3134.02	Gebäudeversicherungen	7'888.96		8'500		2'596.17	
3144.00	Unterhalt Hochbauten, Gebäude	103'364.91		150'700		74'499.96	
3150.00	Unterhalt Büromöbel und -geräte	8'776.90		12'600		1'401.50	
3151.04	Unterhalt Fahrzeuge	4'737.28		5'000		5'764.20	
3300.00	Ordentliche Abschreibungen Sachanlagen Verwaltungsvermögen	163'000.00		163'000		163'000.00	
3301.00	Ausserordentliche Abschreibungen Sachanlagen Verwaltungsvermögen	143'551.09					
3893.00	Einlagen in Vorfinanzierungen des Eigenkapitals					2'000'000.00	
4260.00	Rückerstattungen Dritter		4'547.60				
4470.00	Pacht- und Mietzinse Liegenschaften Verwaltungsvermögen		23'680.00		26'000		26'875.00
4920.00	Interne Verrechnung von Pacht, Mieten, Benützungskosten, Fahrzeugen		6'000.00		6'000		6'000.00
2172	Schulhaus Champfèr	120'753.70	52'151.78	130'450	63'175	98'264.18	47'211.08
3010.00	Löhne des Verwaltungs- und Betriebspersonals	20'283.15		25'000		24'833.90	
3050.00	AG-Beiträge AHV, IV, EO, ALV, Verwaltungskosten	1'862.10		2'000		2'228.90	
3052.00	AG-Beiträge an Pensionskassen	2'532.70		2'700		2'638.80	
3053.00	AG-Beiträge an Unfallversicherungen	230.30		300		257.00	
3055.00	AG-Beiträge an Krankentaggeldversicherungen	148.75		200		165.00	
3090.00	Aus- und Weiterbildung des Personals	812.60		1'000		500.00	
3099.00	Übriger Personalaufwand	370.00		500			
3101.00	Betriebs-, Verbrauchsmaterial	1'042.70		2'500		1'173.60	
3120.00	Ver- und Entsorgung Liegenschaften Verwaltungsvermögen	37'418.05		30'000		35'432.18	
3134.02	Gebäudeversicherungen	1'517.80		1'650		499.50	
3144.00	Unterhalt Hochbauten, Gebäude	37'018.40		57'000		26'363.30	
3150.00	Unterhalt Büromöbel und -geräte			3'000			
3300.00	Ordentliche Abschreibungen Sachanlagen Verwaltungsvermögen	4'022.00		4'100		4'022.00	
3301.00	Ausserordentliche Abschreibungen Sachanlagen Verwaltungsvermögen	13'223.15					
3910.00	Interne Verrechnung von Dienstleistungen	272.00		500		150.00	
4470.00	Pacht- und Mietzinse Liegenschaften Verwaltungsvermögen		795.00				180.00
4612.03	Anteil Gemeinde Silvaplana		51'356.78		63'175		47'031.08
2173	Kindergärten Gebäude	495'657.33	14'120.00	144'600	15'000	196'129.16	16'890.00
3010.00	Löhne des Verwaltungs- und Betriebspersonals	28'442.30		25'000		25'715.60	
3050.00	AG-Beiträge AHV, IV, EO, ALV, Verwaltungskosten	2'724.15		2'400		2'521.50	
3052.00	AG-Beiträge an Pensionskassen	3'908.40		3'400		3'457.20	
3053.00	AG-Beiträge an Unfallversicherungen	401.30		400		395.00	
3055.00	AG-Beiträge an Krankentaggeldversicherungen	215.20		200		177.35	
3090.00	Aus- und Weiterbildung des Personals	915.45		1'000		800.00	
3099.00	Übriger Personalaufwand	184.20		500			
3101.00	Betriebs-, Verbrauchsmaterial	591.50		2'000		1'017.85	
3120.00	Ver- und Entsorgung Liegenschaften Verwaltungsvermögen	23'270.80		16'000		12'484.87	
3134.02	Gebäudeversicherungen	768.23		1'000		272.99	
3144.00	Unterhalt Hochbauten, Gebäude	11'525.60		20'200		68'578.80	
3150.00	Unterhalt Büromöbel und -geräte			1'000			
3160.00	Miete und Pacht Liegenschaften	6'000.00		6'000		6'000.00	
3300.00	Ordentliche Abschreibungen Sachanlagen Verwaltungsvermögen	74'708.00		65'500		74'708.00	
3301.00	Ausserordentliche Abschreibungen Sachanlagen Verwaltungsvermögen	342'002.20					
4470.00	Pacht- und Mietzinse Liegenschaften Verwaltungsvermögen		14'120.00		15'000		16'890.00
2174	Kindertagesstätte Gebäude	410'942.95	40.00	202'850	500	194'542.50	
3010.00	Löhne des Verwaltungs- und Betriebspersonals	1'456.00		2'000		975.00	
3050.00	AG-Beiträge AHV, IV, EO, ALV, Verwaltungskosten	368.15		200		78.00	
3052.00	AG-Beiträge an Pensionskassen	129.15		200		109.00	
3053.00	AG-Beiträge an Unfallversicherungen	39.50		30		30.00	

Erfolgsrechnung		Rechnung 2022		Budget 2022		Rechnung 2021	
		Aufwand	Ertrag	Aufwand	Ertrag	Aufwand	Ertrag
3055.00	AG-Beiträge an Krankentaggeldversicherungen	9.45		20		20.00	
3101.00	Betriebs-, Verbrauchsmaterial			500			
3110.00	Büromöbel und -geräte			500			
3120.00	Ver- und Entsorgung Liegenschaften	17'477.70		18'000		17'903.00	
	Verwaltungsvermögen						
3134.02	Gebäudeversicherungen	769.85		1'400		253.35	
3144.00	Unterhalt Hochbauten, Gebäude	5'794.60		6'000		2'174.15	
3150.00	Unterhalt Büromöbel und -geräte			1'000			
3300.00	Ordentliche Abschreibungen Sachanlagen	173'000.00		173'000		173'000.00	
	Verwaltungsvermögen						
3301.00	Ausserordentliche Abschreibungen Sachanlagen	211'898.55					
	Verwaltungsvermögen						
4470.00	Pacht- und Mietzinse Liegenschaften		40.00		500		
	Verwaltungsvermögen						
218	Tagesbetreuung	363'897.85	196'930.35	390'700	175'000	385'060.36	234'429.37
	Nettoergebnis		166'967.50		215'700		150'630.99
2180	Tagesbetreuung	363'897.85	196'930.35	390'700	175'000	385'060.36	234'429.37
3010.00	Löhne des Verwaltungs- und Betriebspersonals	261'106.80		270'000		285'857.25	
3050.00	AG-Beiträge AHV, IV, EO, ALV, Verwaltungskosten	20'604.15		21'000		22'583.50	
3052.00	AG-Beiträge an Pensionskassen	20'405.75		20'000		20'052.40	
3053.00	AG-Beiträge an Unfallversicherungen	2'377.15		2'500		2'631.70	
3055.00	AG-Beiträge an Krankentaggeldversicherungen	1'697.20		1'700		1'899.55	
3090.00	Aus- und Weiterbildung des Personals	995.75		5'000		1'284.00	
3099.00	Übriger Personalaufwand	2'872.20		2'500		80.00	
3100.00	Büromaterial	125.95		3'000		801.20	
3101.04	Verbrauchsmaterial, Geschirr etc.	2'019.24		2'000		3'416.00	
3101.05	Material für Betreuung	4'378.05		4'000		3'164.20	
3105.01	Lebensmittel und Getränke	24'390.40		31'000		23'880.21	
3110.00	Büromöbel und -geräte	2'973.81		3'500		3'032.45	
3130.02	Telefon, Radio, TV	256.60		1'000			
3130.11	Schülertransporte	17'075.00		18'000		12'800.00	
3144.00	Unterhalt Hochbauten, Gebäude			2'000		1'025.05	
3150.00	Unterhalt Büromöbel und -geräte			2'000		712.45	
3199.00	Übriger Betriebsaufwand	2'619.80		1'500		1'840.40	
4260.00	Rückerstattungen Dritter		2'934.40				19'612.95
4260.03	Elternbeitrag Mittagessen		52'709.10		55'000		51'391.80
4260.04	Elternbeitrag Betreuung		99'233.16		90'000		105'445.75
4470.00	Pacht- und Mietzinse Liegenschaften		240.00				
	Verwaltungsvermögen						
4631.00	Beiträge vom Kanton		41'813.69		30'000		57'978.87
219	Volksschule Übriges	1'161'425.96	187'816.15	1'338'695	244'625	1'207'662.83	239'232.60
	Nettoergebnis		973'609.81		1'094'070		968'430.23
2190	Schulleitung und Schulverwaltung	386'660.20	113'169.00	406'400	115'000	400'362.35	122'802.85
3000.00	Löhne, Tag- und Sitzungsgelder an Behörden und Kommissionen	22'400.00		30'000		29'620.55	
3010.00	Löhne des Verwaltungs- und Betriebspersonals	292'267.00		295'000		302'099.50	
3050.00	AG-Beiträge AHV, IV, EO, ALV, Verwaltungskosten	22'551.50		24'500		24'554.00	
3052.00	AG-Beiträge an Pensionskassen	32'191.30		40'000		30'190.80	
3053.00	AG-Beiträge an Unfallversicherungen	2'676.65		2'900		2'871.55	
3055.00	AG-Beiträge an Krankentaggeldversicherungen	2'045.35		2'000		2'204.30	
3100.00	Büromaterial	12'528.40		12'000		8'821.65	
4260.00	Rückerstattungen Dritter		1'456.50				6'652.85
4631.00	Beiträge vom Kanton		111'712.50		115'000		116'150.00
2192	Volksschule Sonstiges	386'210.60		509'395		447'000.73	
3090.01	Lehrerfortbildung	41'101.45		50'000		34'222.70	
3090.02	Intensivfortbildung	9'697.80		20'000		17'122.20	
3100.01	Büromaterial, Fachliteratur	2'844.15		4'700		3'818.60	
3101.01	Druck und Kopierkosten	8'688.50		18'000		6'628.50	
3101.06	Inserate	10'211.50		12'000		4'899.60	
3103.01	Lehrerbibliothek	651.65		2'500		1'750.00	
3110.00	Büromöbel und -geräte	77'523.81		104'420		82'674.56	
3110.01	Anschaffungen IT	46'255.35		55'350		113'442.55	
3130.02	Telefon, Radio, TV	4'219.15		5'000		3'854.33	
3130.11	Schülertransporte	25'246.15		21'000		23'775.50	

Erfolgsrechnung		Rechnung 2022		Budget 2022		Rechnung 2021	
		Aufwand	Ertrag	Aufwand	Ertrag	Aufwand	Ertrag
3134.03	Schülerversicherung	2'944.00		3'000		2'944.00	
3144.00	Unterhalt Hochbauten, Gebäude					492.30	
3150.00	Unterhalt Büromöbel und -geräte	23'386.30		26'000		25'997.25	
3153.00	Informatik-Unterhalt (Hardware)	29'300.70		35'850		30'761.15	
3171.02	Veranstaltungen, Sport, Hallenbad	30'999.99		47'000		27'441.45	
3171.03	Prävention	8'486.35		16'000		16'003.58	
3171.05	Projektwoche	10'199.25		19'975		94.45	
3171.06	Kulturelles	6'062.80		18'000		3'983.20	
3199.00	Übriger Betriebsaufwand	13'770.70		16'000		12'473.81	
3300.00	Ordentliche Abschreibungen Sachanlagen Verwaltungsvermögen	29'621.00		29'600		29'621.00	
3930.00	Interne Verrechnung von Betriebs- und Verwaltungskosten	5'000.00		5'000		5'000.00	
2193	Beiträge Schulen	202'247.00		215'500		179'700.00	
3612.00	Entschädigungen an Gemeinden und Gemeindezweckverbände	86'747.00		100'000		80'700.00	
3990.00	Übrige interne Verrechnungen	115'500.00		115'500		99'000.00	
2195	Schulsozialarbeit	186'308.16	74'647.15	207'400	129'625	180'599.75	116'429.75
3010.00	Löhne des Verwaltungs- und Betriebspersonals	140'379.20		140'000		134'409.60	
3050.00	AG-Beiträge AHV, IV, EO, ALV, Verwaltungskosten	11'405.30		11'000		10'920.50	
3052.00	AG-Beiträge an Pensionskassen	11'093.40		11'000		10'492.80	
3053.00	AG-Beiträge an Unfallversicherungen	1'314.35		1'100		1'068.00	
3055.00	AG-Beiträge an Krankentaggeldversicherungen	912.45		900		900.00	
3090.00	Aus- und Weiterbildung des Personals	13'253.61		26'500		18'255.45	
3100.01	Büromaterial, Fachliteratur	3'736.35		5'400		3'902.90	
3110.00	Büromöbel und -geräte			6'000		650.50	
3130.02	Telefon, Radio, TV	867.60		2'500			
3170.00	Reisekosten und Spesen	3'050.00		3'000			
3171.08	Projekte	295.90					
4260.00	Rückerstattungen Dritter		5'385.20				
4612.00	Entschädigungen von Gemeinden und Gemeindezweckverbänden		69'261.95		129'625		116'429.75
22	Sonderschulen Nettoergebnis	94'872.00	94'872.00	130'000	130'000	101'787.60	101'787.60
220	Sonderschulen Nettoergebnis	94'872.00	94'872.00	130'000	130'000	101'787.60	101'787.60
2200	Sonderschulen	94'872.00		130'000		101'787.60	
3612.00	Entschädigungen an Gemeinden und Gemeindezweckverbände	94'872.00		130'000		101'787.60	
23	Berufliche Grundbildung Nettoergebnis	216'000.00	216'000.00				
230	Berufliche Grundbildung Nettoergebnis	216'000.00	216'000.00				
2300	Berufliche Grundbildung	216'000.00					
3634.00	Beiträge an öffentliche Unternehmungen	216'000.00					
25	Allgemeinbildende Schulen Nettoergebnis	155'775.00	155'775.00	150'000	150'000	143'075.00	143'075.00
251	Gymnasiale Maturitätsschulen Nettoergebnis	155'775.00	155'775.00	150'000	150'000	143'075.00	143'075.00
2510	Gymnasiale Maturitätsschulen	155'775.00		150'000		143'075.00	
3636.00	Beitrag Untergymnasium	155'775.00		150'000		143'075.00	
3	KULTUR, SPORT UND FREIZEIT Nettoergebnis	27'064'681.74	4'214'720.11 22'849'961.63	13'700'340	4'054'100 9'646'240	21'098'768.11	2'793'416.98 18'305'351.13
31	Kulturerbe Nettoergebnis	695'680.34	695'680.34	562'700	562'700	2'529'287.74	2'529'287.74
311	Museen und bildende Kunst Nettoergebnis	695'680.34	695'680.34	562'700	562'700	2'529'287.74	2'529'287.74
3110	Segantini Museum	330'285.34		151'000		2'191'307.74	

Erfolgsrechnung		Rechnung 2022		Budget 2022		Rechnung 2021	
		Aufwand	Ertrag	Aufwand	Ertrag	Aufwand	Ertrag
3134.02	Gebäudeversicherungen	1'671.54		2'000		1'032.04	
3144.00	Unterhalt Hochbauten, Gebäude	38'727.95		36'500		34'326.70	
3300.00	Ordentliche Abschreibungen Sachanlagen Verwaltungsvermögen	111'545.00		110'000		154'524.00	
3301.00	Ausserordentliche Abschreibungen Sachanlagen Verwaltungsvermögen	175'960.85				2'000'000.00	
3910.00	Interne Verrechnung von Dienstleistungen	2'380.00		2'500		1'425.00	
3111	Beiträge Museen	365'395.00		411'700		337'980.00	
3300.00	Ordentliche Abschreibungen Sachanlagen Verwaltungsvermögen			50'000			
3636.01	Segantini Museum	120'000.00		120'000		120'000.00	
3636.02	Engadiner Museum	93'275.00		90'000		89'100.00	
3636.03	Berry Museum	30'000.00		30'000		30'000.00	
3636.04	Milli Weber Museum	30'000.00		30'000		30'000.00	
3636.05	Kulturarchiv	92'120.00		91'700		68'880.00	
32	Kultur, übrige Nettoergebnis	2'040'399.75	96'166.76 1'944'232.99	1'120'000	64'000 1'056'000	1'567'739.41	134'499.41 1'433'240.00
321	Bibliotheken Nettoergebnis	522'834.41	44'017.76 478'816.65	519'200	34'000 485'200	525'192.29	87'944.41 437'247.88
3210	Leih- und Dokumentationsbibliothek	478'226.35	43'902.76	483'000	32'000	500'292.09	77'305.31
3010.01	Löhne Reinigung	5'546.65		6'500		5'410.66	
3010.03	Löhne Dokumentationsbibliothek	107'162.90		116'000		130'750.10	
3010.04	Löhne Leihbibliothek	194'102.00		180'000		183'882.26	
3050.00	AG-Beiträge AHV, IV, EO, ALV, Verwaltungskosten	22'815.60		21'900		21'340.60	
3052.00	AG-Beiträge an Pensionskassen	28'969.15		28'500		29'236.50	
3053.00	AG-Beiträge an Unfallversicherungen	2'379.15		2'100		2'299.75	
3055.00	AG-Beiträge an Krankentaggeldversicherungen	1'994.75		2'000		2'080.30	
3100.02	Betriebskosten Dokumentationsbibliothek	12'120.45		15'900		17'834.27	
3100.03	Betriebskosten Leihbibliothek	7'771.65		8'000		9'215.92	
3100.04	Betriebskosten Leih- und Dokumentationsbibliothek	11'956.15		16'200		18'029.05	
3100.05	Plakate			2'000		329.55	
3110.03	Anschaffungen Dokumentationsbibliothek	5'006.50		7'500		5'711.19	
3110.04	Anschaffungen Leihbibliothek	30'401.40		27'900		26'171.94	
3910.00	Interne Verrechnung von Dienstleistungen			500			
3920.00	Interne Verrechnung von Pacht, Mieten, Benützungskosten, Fahrzeugen	48'000.00		48'000		48'000.00	
4240.01	Ertrag Dokumentationsbibliothek		3'750.70		5'000		13'308.66
4240.02	Ertrag Leihbibliothek		16'701.26		16'000		16'092.00
4260.00	Rückerstattungen Dritter		10'720.80		1'000		36'714.65
4631.00	Beiträge vom Kanton		12'730.00		10'000		11'190.00
3211	Design Gallery	44'608.06	115.00	36'200	2'000	24'900.20	10'639.10
3010.00	Löhne des Verwaltungs- und Betriebspersonals	2'535.00		3'600			
3050.00	AG-Beiträge AHV, IV, EO, ALV, Verwaltungskosten	200.00		300			
3053.00	AG-Beiträge an Unfallversicherungen	40.00		80			
3055.00	AG-Beiträge an Krankentaggeldversicherungen	16.00		20			
3100.05	Plakate	2'968.76		2'000		782.50	
3100.06	Betriebskosten	38'848.30		30'200		16'617.70	
3636.10	Kultur Diverse					7'500.00	
4250.00	Verkäufe		115.00		2'000		10'639.10
329	Kultur, übriges Nettoergebnis	1'517'565.34	52'149.00 1'465'416.34	600'800	30'000 570'800	1'042'547.12	46'555.00 995'992.12
3290	Kultur, übriges	424'626.64		371'000		343'497.65	
3635.11	Beiträge Anlässe Region	6'000.00		5'100			
3636.06	Beiträge Kultur	172'844.54		200'000		211'278.35	
3636.10	Kultur Diverse	245'782.10		120'000		132'219.30	
3291	Paracelsusgebäude	1'092'938.70	52'149.00	229'800	30'000	699'049.47	46'555.00
3101.00	Betriebs-, Verbrauchsmaterial	153.65		500		203.76	
3120.00	Ver- und Entsorgung Liegenschaften Verwaltungsvermögen	879.85		900		865.75	
3120.01	Energie	4'913.50		5'100		4'878.80	
3120.02	Heizkosten	12'848.55		15'000		19'415.98	
3134.02	Gebäudeversicherungen	809.31		900		266.34	

Erfolgsrechnung		Rechnung 2022		Budget 2022		Rechnung 2021	
		Aufwand	Ertrag	Aufwand	Ertrag	Aufwand	Ertrag
3144.00	Unterhalt Hochbauten, Gebäude	19'925.94		20'000		12'493.84	
3150.00	Unterhalt Büromöbel und -geräte	1'288.30		4'000			
3199.00	Übriger Betriebsaufwand			500			
3300.00	Ordentliche Abschreibungen Sachanlagen	155'925.00		175'900		155'925.00	
	Verwaltungsvermögen						
3301.00	Ausserordentliche Abschreibungen Sachanlagen	890'194.60				500'000.00	
	Verwaltungsvermögen						
3910.00	Interne Verrechnung von Dienstleistungen	6'000.00		7'000		5'000.00	
4470.00	Pacht- und Mietzinse Liegenschaften		52'149.00		30'000		46'555.00
	Verwaltungsvermögen						
34	Sport und Freizeit Nettoergebnis	23'644'163.93	4'103'553.35	11'896'440	3'975'100	16'898'817.04	2'643'917.57
			19'540'610.58		7'921'340		14'254'899.47
341	Sport Nettoergebnis	21'884'336.23	4'094'553.35	10'801'040	3'966'100	15'616'906.66	2'634'917.57
			17'789'782.88		6'834'940		12'981'989.09
3410	Sport	991'149.85		814'600		818'722.54	
3635.00	Bergbahnen Verbilligung Abos.	145'949.05		180'000		147'691.04	
3636.12	Beiträge	15'692.50		20'000		15'000.00	
3636.20	Beiträge Jugend und Sport	362'190.00		290'000		265'540.00	
3637.00	Beiträge an private Haushalte	62'392.80		40'000		45'500.00	
3910.00	Interne Verrechnung von Dienstleistungen	74'000.00		17'000			
3920.00	Interne Verrechnung von Pacht, Mieten, Benützungskosten, Fahrzeugen	330'925.50		267'600		344'991.50	
3411	Ovaverva	16'868'732.25	3'237'377.75	7'052'220	3'249'000	12'259'774.57	1'994'544.91
3010.05	Löhne Hallenbad	1'044'343.25		1'010'000		1'036'265.47	
3010.06	Löhne Wellness	631'300.55		615'000		629'550.78	
3010.07	Löhne Bistro	556'638.35		432'000		495'813.90	
3050.00	AG-Beiträge AHV, IV, EO, ALV, Verwaltungskosten	178'353.25		165'000		169'606.60	
3052.00	AG-Beiträge an Pensionskassen	173'921.25		157'000		159'236.00	
3053.00	AG-Beiträge an Unfallversicherungen	20'525.15		20'000		19'649.10	
3055.00	AG-Beiträge an Krankentaggeldversicherungen			13'000		14'052.10	
3090.03	Aus- und Weiterbildung Hallenbad	2'805.70		37'010		28'874.90	
3090.04	Aus- und Weiterbildung Wellness	3'624.20		9'000			
3090.05	Bistro Übriger Personalaufwand	550.00		10'000		2'745.15	
3099.01	Übriger Personalaufwand Hallenbad	8'626.79		5'000		11'553.00	
3099.02	Übriger Personalaufwand Wellness	2'237.96		7'000		1'625.20	
3100.07	Materialaufwand Hallenbad	4'217.90		1'000		306.95	
3100.08	Materialaufwand Wellness	53'214.79		45'300		47'894.84	
3100.09	Marketing, Werbung	107'654.35		150'000		44'407.41	
3100.11	Bistro Werbeaufwand	4'028.00		5'000		320.00	
3101.07	Verbrauchsmaterial Hallenbad	25'990.26		35'000		19'609.10	
3101.08	Verbrauchsmaterial Wellness	17'815.05		21'460		21'126.28	
3101.09	Verbrauchsmaterial Wäscherei	66'094.75		65'000		52'837.10	
3101.10	Wasseraufbereitung Hallenbad	25'276.40		30'000		17'073.20	
3101.12	Betriebs- und Verbrauchsmaterial Bistro	23'596.84		20'700		18'510.49	
3105.10	Bistro Warenaufwand	260'746.47		224'000		154'370.33	
3110.05	Ersatzbeschaffungen	28'407.61		30'090		5'464.35	
3120.00	Ver- und Entsorgung Liegenschaften	50'166.20		45'000		16'938.75	
	Verwaltungsvermögen						
3120.01	Energie	872'245.45		675'000		526'256.02	
3120.08	Bistro Strom	15'950.70		17'000		17'614.40	
3120.10	Bistro Nebenkosten Ovaverva	31'390.60		30'000		30'471.90	
3130.12	Bankspesen, Kreditkartenkommissionen	27'900.14		20'000		16'823.90	
3132.03	Dienstleistungen, Honorare	5'703.65		5'000		693.85	
3134.02	Gebäudeversicherungen	11'052.00		12'000		3'637.12	
3144.00	Unterhalt Hochbauten, Gebäude	582'777.05		640'250		349'839.58	
3150.01	Unterhalt, Reinigung	392'917.90		420'000		239'755.49	
3150.03	Bistro Reinigung	18'519.54		21'000		11'477.56	
3150.04	Bistro Unterhalt Kleininventar	3'551.20		1'750		640.95	
3151.18	Bistro Unterhalt Maschinen Apparate	5'190.26		2'500		3'654.86	
3199.01	Diverser Sachaufwand Hallenbad	30'104.11		36'360		28'715.34	
3199.02	Diverser Sachaufwand Wellness	1'764.40		3'100		2'658.20	
3199.03	Bistro Diverser Sachaufwand	468.33		2'000		497.55	
3300.00	Ordentliche Abschreibungen Sachanlagen	2'026'962.00		1'976'700		2'003'844.00	
	Verwaltungsvermögen						
3301.00	Ausserordentliche Abschreibungen Sachanlagen	9'500'000.00				6'000'000.00	
	Verwaltungsvermögen						
3401.00	Verzinsung kurzfristige Finanzverbindlichkeiten					402.65	
3910.00	Interne Verrechnung von Dienstleistungen	12'590.00		12'000		29'960.20	

Erfolgsrechnung		Rechnung 2022		Budget 2022		Rechnung 2021	
		Aufwand	Ertrag	Aufwand	Ertrag	Aufwand	Ertrag
3930.00	Interne Verrechnung von Betriebs- und Verwaltungskosten	25'000.00		25'000		25'000.00	
4240.03	Eintritte Hallenbad		1'066'502.75		1'110'000		547'870.64
4240.04	Eintritte Wellness		361'099.58		380'000		181'642.11
4250.01	Dienstleistungen, Verkäufe Hallenbad		76'862.01		48'000		49'120.42
4250.02	Dienstleistungen, Verkäufe Wellness		631'519.69		700'000		486'527.88
4250.20	Bistro Ertrag		809'864.47		700'000		469'057.99
4260.00	Rückerstattungen Dritter		12'316.00		30'000		22'747.80
4470.03	Pacht Fitnesszentrum		125'000.00		125'000		78'629.10
4470.04	Pacht Outdoorsport-Zentrum		61'374.55		55'000		49'289.55
4479.02	Nebenkosten Restaurant		31'290.60		30'000		30'471.90
4479.03	Nebenkosten Fitnesszentrum		29'158.65		30'000		29'680.40
4479.04	Nebenkosten Outdoorsport-Zentrum		10'489.45		10'000		11'402.12
4910.00	Interne Verrechnung von Dienstleistungen		6'000.00		7'000		5'000.00
4920.04	Interne Verrechnung Vereine		15'900.00		24'000		33'105.00
3412	Eisarena Ludains	1'564'807.56	402'566.06	1'169'570	424'100	933'295.39	368'299.14
3010.00	Löhne des Verwaltungs- und Betriebspersonals	323'462.95		351'000		346'393.37	
3050.00	AG-Beiträge AHV, IV, EO, ALV, Verwaltungskosten	24'432.55		29'000		26'620.30	
3052.00	AG-Beiträge an Pensionskassen	27'953.40		32'000		28'844.80	
3053.00	AG-Beiträge an Unfallversicherungen	8'744.35		10'000		8'147.30	
3055.00	AG-Beiträge an Krankentaggeldversicherungen	2'102.50		2'300		2'251.55	
3099.00	Übriger Personalaufwand	10'790.24		18'000		7'064.40	
3100.00	Büromaterial	1'717.00		1'120		800.00	
3101.00	Betriebs-, Verbrauchsmaterial	11'946.79		16'200		8'183.94	
3110.00	Büromöbel und -geräte	2'757.55		3'000		5'187.75	
3120.00	Ver- und Entsorgung Liegenschaften	11'183.20		12'000		10'689.70	
	Verwaltungsvermögen						
3120.01	Energie	163'100.85		155'000		113'557.05	
3120.02	Heizkosten	57'903.95		52'000		50'866.60	
3132.03	Dienstleistungen, Honorare	60'242.00					
3134.02	Gebäudeversicherungen	4'728.98		6'300		3'362.85	
3144.00	Unterhalt Hochbauten, Gebäude	275'828.95		259'600		142'797.39	
3151.00	Unterhalt Apparate, Maschinen, Geräte, Fahrzeuge, Werkzeuge	137'059.28		132'800		73'790.94	
3199.00	Übriger Betriebsaufwand	2'664.50		2'000		2'454.45	
3300.00	Ordentliche Abschreibungen Sachanlagen	101'558.00		82'500		101'558.00	
	Verwaltungsvermögen						
3301.00	Ausserordentliche Abschreibungen Sachanlagen	334'590.52					
	Verwaltungsvermögen						
3910.00	Interne Verrechnung von Dienstleistungen	2'040.00		4'750		725.00	
4240.00	Benützungsgebühren und Dienstleistungen		61'994.36		45'000		52'237.88
4260.00	Rückerstattungen Dritter		1'557.70				
4470.01	Pacht Restaurant		27'860.00		24'000		-2'342.00
4470.02	Miete ohne MWST		8'724.00		9'000		17'668.00
4472.00	Vergütung für Benützungen Liegenschaften		11'545.00		20'000		1'080.00
	Verwaltungsvermögen						
4472.01	Vermietung Eisfeld		16'860.00		40'000		34'433.00
4479.01	Bandenwerbung		21'920.00		25'000		22'335.26
4910.00	Interne Verrechnung von Dienstleistungen		5'000.00		4'500		5'000.00
4920.01	Interne Verrechnung Raummiete		72'760.00		70'600		57'190.00
4920.02	Interne Verrechnung Eismiete		140'310.00		156'000		141'772.00
4920.03	Interne Verrechnung Krafraum		34'035.00		30'000		38'925.00
3413	Pferdestallungen	927'117.10	62'688.00	155'800	62'000	646'105.30	21'756.00
3120.00	Ver- und Entsorgung Liegenschaften	19'906.53		11'000		6'273.31	
	Verwaltungsvermögen						
3134.02	Gebäudeversicherungen	1'262.37		1'500		438.88	
3144.00	Unterhalt Hochbauten, Gebäude	14'504.65		15'000		14'656.11	
3300.00	Ordentliche Abschreibungen Sachanlagen	120'057.00		121'300		120'057.00	
	Verwaltungsvermögen						
3301.00	Ausserordentliche Abschreibungen Sachanlagen	765'266.55				500'000.00	
	Verwaltungsvermögen						
3910.00	Interne Verrechnung von Dienstleistungen	6'120.00		7'000		4'680.00	
4470.00	Pacht- und Mietzinse Liegenschaften		62'688.00		62'000		21'756.00
	Verwaltungsvermögen						
3414	Pferdesportwiese	28'870.48		22'000		20'771.25	
3140.01	Unterhalt Pferdesportwiese	20'574.48		10'000		5'597.75	
3910.00	Interne Verrechnung von Dienstleistungen	8'296.00		12'000		15'173.50	
3415	Höhentrainingszentrum	344'920.82		281'100		201'393.60	
3134.02	Gebäudeversicherungen	291.15				106.46	

Erfolgsrechnung		Rechnung 2022		Budget 2022		Rechnung 2021	
		Aufwand	Ertrag	Aufwand	Ertrag	Aufwand	Ertrag
3140.02	Unterhalt Höhnetrainingszentrum	75'240.32		72'000		24'520.14	
3300.00	Ordentliche Abschreibungen Sachanlagen Verwaltungsvermögen	123'005.00		125'600		108'743.00	
3301.00	Ausserordentliche Abschreibungen Sachanlagen Verwaltungsvermögen	72'765.10					
3910.00	Interne Verrechnung von Dienstleistungen	43'619.25		53'500		38'024.00	
3920.00	Interne Verrechnung von Pacht, Mieten, Benützungskosten, Fahrzeugen	30'000.00		30'000		30'000.00	
3416	Schützenhaus	186'776.62	15'500.00	270'100	15'000	38'448.79	15'120.00
3134.02	Gebäudeversicherungen	563.91		600		310.59	
3144.00	Unterhalt Hochbauten, Gebäude	43'541.66		48'000		13'452.20	
3300.00	Ordentliche Abschreibungen Sachanlagen Verwaltungsvermögen	22'961.00		218'000		22'961.00	
3301.00	Ausserordentliche Abschreibungen Sachanlagen Verwaltungsvermögen	116'990.05					
3910.00	Interne Verrechnung von Dienstleistungen	2'720.00		3'500		1'725.00	
4470.00	Pacht- und Mietzinse Liegenschaften Verwaltungsvermögen		500.00				120.00
4612.03	Anteil Gemeinde Silvaplana		15'000.00		15'000		15'000.00
3417	Langlauf	564'822.42	86'921.54	478'100	50'000	264'940.48	66'815.72
3010.00	Löhne des Verwaltungs- und Betriebspersonals	67'761.75		50'000		84'899.25	
3050.00	AG-Beiträge AHV, IV, EO, ALV, Verwaltungskosten	5'420.00		4'000		6'800.00	
3052.00	AG-Beiträge an Pensionskassen	5'050.00		1'000		2'077.00	
3053.00	AG-Beiträge an Unfallversicherungen	1'084.00		800		1'360.00	
3055.00	AG-Beiträge an Krankentaggeldversicherungen	440.00		400		680.00	
3110.00	Büromöbel und -geräte			65'000			
3111.00	Maschinen, Geräte und Fahrzeuge	12'924.00					
3143.01	Betrieb- und Präparation Loipen	61'948.60		40'000		47'726.63	
3143.02	Ausbau Loipen	69'151.15		113'500			
3151.01	Loipenmaschinen	20'939.65		15'000		23'344.30	
3300.00	Ordentliche Abschreibungen Sachanlagen Verwaltungsvermögen	58'360.00		158'400		58'360.00	
3301.00	Ausserordentliche Abschreibungen Sachanlagen Verwaltungsvermögen	151'074.27					
3910.00	Interne Verrechnung von Dienstleistungen	107'669.00		30'000		36'693.30	
3920.00	Interne Verrechnung von Pacht, Mieten, Benützungskosten, Fahrzeugen	3'000.00				3'000.00	
4240.00	Benützunggebühren und Dienstleistungen		86'921.54		50'000		66'815.72
3418	Schneeproduktion	123'348.65	194'123.00	93'500	74'000	69'256.13	90'781.80
3010.00	Löhne des Verwaltungs- und Betriebspersonals	25'792.00		8'000			
3050.00	AG-Beiträge AHV, IV, EO, ALV, Verwaltungskosten	2'060.00		600			
3052.00	AG-Beiträge an Pensionskassen	1'500.00		500			
3053.00	AG-Beiträge an Unfallversicherungen	1'600.00		500			
3055.00	AG-Beiträge an Krankentaggeldversicherungen	170.00		300			
3120.00	Ver- und Entsorgung Liegenschaften Verwaltungsvermögen	21'004.60		12'000		14'142.95	
3130.13	Fremdleistungen	13.00		2'000		2'222.00	
3151.00	Unterhalt Apparate, Maschinen, Geräte, Fahrzeuge, Werkzeuge	17'916.05		8'000		16'801.18	
3300.00	Ordentliche Abschreibungen Sachanlagen Verwaltungsvermögen	18'515.00		11'600		18'515.00	
3910.00	Interne Verrechnung von Dienstleistungen	31'178.00		50'000		13'975.00	
3920.00	Interne Verrechnung von Pacht, Mieten, Benützungskosten, Fahrzeugen	3'600.00				3'600.00	
4910.00	Interne Verrechnung von Dienstleistungen		182'143.50		74'000		90'781.80
4920.00	Interne Verrechnung von Pacht, Mieten, Benützungskosten, Fahrzeugen		11'979.50				
3419	Sportinfrastruktur Diverse	283'790.48	95'377.00	464'050	92'000	364'198.61	77'600.00
3010.00	Löhne des Verwaltungs- und Betriebspersonals	112'262.30		216'000		171'903.60	
3050.00	AG-Beiträge AHV, IV, EO, ALV, Verwaltungskosten	9'082.25		16'800		13'842.45	
3052.00	AG-Beiträge an Pensionskassen	12'066.10		20'000		16'988.10	
3053.00	AG-Beiträge an Unfallversicherungen	1'143.15		2'100		1'918.60	
3055.00	AG-Beiträge an Krankentaggeldversicherungen	1'170.15		1'500		2'675.70	

Erfolgsrechnung		Rechnung 2022		Budget 2022		Rechnung 2021	
		Aufwand	Ertrag	Aufwand	Ertrag	Aufwand	Ertrag
3099.00	Übriger Personalaufwand			1'000			
3100.09	Marketing, Werbung			2'000			
3111.00	Maschinen, Geräte und Fahrzeuge	15'458.35		18'000		20'247.08	
3120.00	Ver- und Entsorgung Liegenschaften Verwaltungsvermögen	1'642.20		2'800		2'953.50	
3120.01	Energie	67'123.05		65'000		57'849.45	
3132.03	Dienstleistungen, Honorare			6'000		560.15	
3134.02	Gebäudeversicherungen	2'284.74		3'500		774.59	
3144.00	Unterhalt Hochbauten, Gebäude	32'013.19		65'000		48'808.43	
3151.02	Unterhalt Diverses	13'665.00		13'000		7'735.26	
3151.03	Ersatz und Unterhalt	4'500.00		9'500		2'250.00	
3300.00	Ordentliche Abschreibungen Sachanlagen Verwaltungsvermögen	3'220.00		8'600		2'311.00	
3810.00	Ausserordentlicher Sach- und Betriebsaufwand					5'740.70	
3910.00	Interne Verrechnung von Dienstleistungen	8'160.00		13'250		7'640.00	
4470.00	Pacht- und Mietzinse Liegenschaften Verwaltungsvermögen		20'377.00				2'600.00
4479.00	Übrige Erträge Liegenschaften Verwaltungsvermögen		10'000.00		10'000		10'000.00
4910.00	Interne Verrechnung von Dienstleistungen		65'000.00		82'000		65'000.00
342	Freizeit	1'759'827.70	9'000.00	1'095'400	9'000	1'281'910.38	9'000.00
	Nettoergebnis		1'750'827.70		1'086'400		1'272'910.38
3420	Parkanlagen, Wanderwege, Spielplätze	1'451'797.72		991'900		1'170'372.75	
3140.03	Besondere Kurortsaufgaben	441'475.77		320'000		390'333.20	
3140.04	Unterhalt Kinderspielplätze	7'582.00		5'000		22'718.30	
3300.00	Ordentliche Abschreibungen Sachanlagen Verwaltungsvermögen	39'957.00		20'900		39'862.00	
3301.00	Ausserordentliche Abschreibungen Sachanlagen Verwaltungsvermögen	118'906.85					
3910.00	Interne Verrechnung von Dienstleistungen	842'676.10		646'000		717'459.25	
3920.00	Interne Verrechnung von Pacht, Mieten, Benützungskosten, Fahrzeugen	1'200.00					
3421	Freizeit, Diverses	83'153.83		72'000		81'946.35	
3636.12	Beiträge	83'153.83		72'000		81'946.35	
3422	Pfadiheim	224'876.15	9'000.00	31'500	9'000	29'591.28	9'000.00
3120.00	Ver- und Entsorgung Liegenschaften Verwaltungsvermögen	788.20		800		764.70	
3134.02	Gebäudeversicherungen	93.35		200		33.93	
3144.00	Unterhalt Hochbauten, Gebäude	1'538.00		1'500		792.65	
3300.00	Ordentliche Abschreibungen Sachanlagen Verwaltungsvermögen	28'000.00		28'000		28'000.00	
3301.00	Ausserordentliche Abschreibungen Sachanlagen Verwaltungsvermögen	194'456.60					
3910.00	Interne Verrechnung von Dienstleistungen			1'000			
4470.00	Pacht- und Mietzinse Liegenschaften Verwaltungsvermögen				9'000		
4920.00	Interne Verrechnung von Pacht, Mieten, Benützungskosten, Fahrzeugen		9'000.00				9'000.00
35	Kirchen und religiöse Angelegenheiten	684'437.72	15'000.00	121'200	15'000	102'923.92	15'000.00
	Nettoergebnis		669'437.72		106'200		87'923.92
350	Kirchen und religiöse Angelegenheiten	684'437.72	15'000.00	121'200	15'000	102'923.92	15'000.00
	Nettoergebnis		669'437.72		106'200		87'923.92
3500	Kirchtürme	684'437.72	15'000.00	121'200	15'000	102'923.92	15'000.00
3134.02	Gebäudeversicherungen	1'106.59		1'200		364.17	
3144.00	Unterhalt Hochbauten, Gebäude	3'493.55		7'500		1'888.75	
3300.00	Ordentliche Abschreibungen Sachanlagen Verwaltungsvermögen	100'801.00		105'500		100'158.00	
3301.00	Ausserordentliche Abschreibungen Sachanlagen Verwaltungsvermögen	579'036.58					
3910.00	Interne Verrechnung von Dienstleistungen			7'000		513.00	
4470.00	Pacht- und Mietzinse Liegenschaften Verwaltungsvermögen		15'000.00		15'000		15'000.00
4	GESUNDHEIT	2'512'765.42	22'617.60	2'170'000	30'000	6'876'110.40	28'201.10
	Nettoergebnis		2'490'147.82		2'140'000		6'847'909.30
41	Spitäler, Kranken- und Pflegeheime	2'260'727.05		1'852'000		6'594'753.35	
	Nettoergebnis		2'260'727.05		1'852'000		6'594'753.35

Erfolgsrechnung		Rechnung 2022		Budget 2022		Rechnung 2021	
		Aufwand	Ertrag	Aufwand	Ertrag	Aufwand	Ertrag
411	Spitäler	1'518'947.45		1'432'000		1'127'627.65	
	Nettoergebnis		1'518'947.45		1'432'000		1'127'627.65
4110	Spitäler	1'518'947.45		1'432'000		1'127'627.65	
3612.04	Spital Oberengadin	1'165'344.45		982'000		693'155.65	
3612.05	Finanzierungsanteile Gemeinden	353'603.00		450'000		434'472.00	
412	Kranken-, Alters- und Pflegeheime	741'779.60		420'000		5'467'125.70	
	Nettoergebnis		741'779.60		420'000		5'467'125.70
4120	Alters- und Pflegeheime	741'779.60		420'000		5'467'125.70	
3300.00	Ordentliche Abschreibungen Sachanlagen			20'000			
	Verwaltungsvermögen						
3612.00	Entschädigungen an Gemeinden und	741'779.60		400'000		467'125.70	
	Gemeindezweckverbände						
3893.00	Einlagen in Vorfinanzierungen des					5'000'000.00	
	Eigenkapitals						
42	Ambulante Krankenpflege	184'665.47		235'000		217'650.90	
	Nettoergebnis		184'665.47		235'000		217'650.90
421	Ambulante Krankenpflege	184'665.47		235'000		217'650.90	
	Nettoergebnis		184'665.47		235'000		217'650.90
4210	Ambulante Krankenpflege	184'665.47		235'000		217'650.90	
3612.11	Spitex gemäss Leistungsvereinbarung	34'469.40		35'000		35'870.00	
3612.12	Spitex gemäss Krankenpflegegesetz	150'196.07		200'000		181'780.90	
43	Gesundheitsprävention	67'372.90	22'617.60	83'000	30'000	63'706.15	28'201.10
	Nettoergebnis		44'755.30		53'000		35'505.05
433	Schulgesundheitsdienst	67'372.90	22'617.60	83'000	30'000	63'706.15	28'201.10
	Nettoergebnis		44'755.30		53'000		35'505.05
4330	Schulgesundheitsdienst	67'372.90	22'617.60	83'000	30'000	63'706.15	28'201.10
3130.14	Schulärztlicher Dienst	7'210.00		8'000		4'505.30	
3130.15	Schulzahnpflege	39'909.50		55'000		41'078.20	
3130.16	Beitrag an Zahnkorrekturen	20'253.40		20'000		18'122.65	
4260.05	Elternbeitrag Schulzahnpflege		22'617.60		30'000		28'201.10
5	SOZIALE SICHERHEIT	2'945'413.82	655'944.85	1'587'000	654'000	2'163'558.11	638'182.65
	Nettoergebnis		2'289'468.97		933'000		1'525'375.46
53	Alter und Hinterlassene	2'115'678.65	601'568.55	625'000	600'000	1'624'830.84	586'769.00
	Nettoergebnis		1'514'110.10		25'000		1'038'061.84
534	Alterswohnungen (ohne Pflege)	2'115'678.65	601'568.55	625'000	600'000	1'624'830.84	586'769.00
	Nettoergebnis		1'514'110.10		25'000		1'038'061.84
5340	Seniorenwohnungen Chalavus	2'115'678.65	601'568.55	625'000	600'000	1'624'830.84	586'769.00
3010.00	Löhne des Verwaltungs- und	34'615.25		40'000		23'296.00	
	Betriebspersonals						
3050.00	AG-Beiträge AHV, IV, EO, ALV,	4'745.85		5'000		3'906.00	
	Verwaltungskosten						
3052.00	AG-Beiträge an Pensionskassen	7'014.65		7'500		5'605.00	
3053.00	AG-Beiträge an Unfallversicherungen	350.00		600		350.00	
3055.00	AG-Beiträge an	250.00		400		250.00	
	Krankentaggeldversicherungen						
3090.00	Aus- und Weiterbildung des Personals	878.40		1'000		500.00	
3099.00	Übriger Personalaufwand			500			
3101.00	Betriebs-, Verbrauchsmaterial	1'306.20		1'000		2'606.50	
3120.00	Ver- und Entsorgung Liegenschaften	93'829.58		100'000		101'309.99	
	Verwaltungsvermögen						
3134.02	Gebäudeversicherungen	6'455.83		7'000		3'697.45	
3144.00	Unterhalt Hochbauten, Gebäude	85'392.40		69'000		77'199.90	
3300.00	Ordentliche Abschreibungen Sachanlagen	390'794.00		377'000		390'794.00	
	Verwaltungsvermögen						
3301.00	Ausserordentliche Abschreibungen	1'474'730.49				1'000'000.00	
	Sachanlagen Verwaltungsvermögen						
3637.00	Beiträge an private Haushalte	5'316.00		6'000		5'316.00	
3910.00	Interne Verrechnung von Dienstleistungen	10'000.00		10'000		10'000.00	
4470.00	Pacht- und Mietzinse Liegenschaften		495'182.00		500'000		488'175.00
	Verwaltungsvermögen						
4479.00	Übrige Erträge Liegenschaften		106'386.55		100'000		98'594.00
	Verwaltungsvermögen						

Erfolgsrechnung		Rechnung 2022		Budget 2022		Rechnung 2021	
		Aufwand	Ertrag	Aufwand	Ertrag	Aufwand	Ertrag
54	Familie und Jugend Nettoergebnis	371'191.86	49'000.00	381'200	54'000	344'884.65	50'790.95
			322'191.86		327'200		294'093.70
543	Alimentenbevorschussung und -inkasso Nettoergebnis	7'470.10		30'000	5'000	13'715.60	1'790.95
			7'470.10		25'000		11'924.65
5430	Alimentenbevorschussung und -inkasso	7'470.10		30'000	5'000	13'715.60	1'790.95
3637.01	Alimentenbevorschussung	7'470.10		30'000		13'715.60	
4637.01	Alimenteninkasso				5'000		1'790.95
544	Jugendschutz Nettoergebnis	220'679.96	49'000.00	211'200	49'000	191'524.40	49'000.00
			171'679.96		162'200		142'524.40
5441	Jugendarbeit	220'679.96	49'000.00	211'200	49'000	191'524.40	49'000.00
3000.00	Löhne, Tag- und Sitzungsgelder an Behörden und Kommissionen	1'650.00		3'000		2'250.00	
3010.00	Löhne des Verwaltungs- und Betriebspersonals	161'506.80		155'000		137'058.85	
3050.00	AG-Beiträge AHV, IV, EO, ALV, Verwaltungskosten	13'121.15		12'000		11'135.30	
3052.00	AG-Beiträge an Pensionskassen	16'449.60		15'000		15'092.50	
3053.00	AG-Beiträge an Unfallversicherungen	1'280.50		1'000		1'089.55	
3055.00	AG-Beiträge an Krankentaggeldversicherungen	1'060.00		1'000		1'000.00	
3090.00	Aus- und Weiterbildung des Personals			2'000			
3099.00	Übriger Personalaufwand	249.60		2'000		5'241.13	
3150.00	Unterhalt Büromöbel und -geräte			1'000		700.65	
3153.00	Informatik-Unterhalt (Hardware)	1'507.80		5'200		1'507.80	
3171.08	Projekte	17'854.51		8'000		10'448.62	
3920.00	Interne Verrechnung von Pacht, Mieten, Benützungskosten, Fahrzeugen	6'000.00		6'000		6'000.00	
4612.00	Entschädigungen von Gemeinden und Gemeindezweckverbänden		49'000.00		49'000		49'000.00
545	Leistungen an Familien Nettoergebnis	143'041.80		140'000		139'644.65	
			143'041.80		140'000		139'644.65
5450	Leistungen an Familien	8'700.30		20'000		13'978.70	
3171.07	Projekt Frühintegration	8'700.30		20'000		13'978.70	
5451	Kinderkrippen und Kinderhorte	134'341.50		120'000		125'665.95	
3612.00	Entschädigungen an Gemeinden und Gemeindezweckverbände	134'341.50		120'000		121'810.95	
3810.00	Ausserordentlicher Sach- und Betriebsaufwand					3'855.00	
57	Sozialhilfe und Asylwesen Nettoergebnis	365'902.86	5'376.30	515'800		129'096.67	622.70
			360'526.56		515'800		128'473.97
572	Wirtschaftliche Hilfe Nettoergebnis	352'807.16	5'376.30	487'800		110'806.17	622.70
			347'430.86		487'800		110'183.47
5720	Gesetzliche wirtschaftliche Hilfe	352'807.16	5'376.30	487'800		110'806.17	622.70
3000.00	Löhne, Tag- und Sitzungsgelder an Behörden und Kommissionen	9'180.00		9'600		10'050.00	
3010.00	Löhne des Verwaltungs- und Betriebspersonals	73'233.20		72'000		70'076.40	
3050.00	AG-Beiträge AHV, IV, EO, ALV, Verwaltungskosten	5'854.00		6'000		5'642.55	
3052.00	AG-Beiträge an Pensionskassen	7'928.80		7'200		7'395.00	
3053.00	AG-Beiträge an Unfallversicherungen	967.10		600		894.05	
3055.00	AG-Beiträge an Krankentaggeldversicherungen	761.20		400		563.15	
3090.00	Aus- und Weiterbildung des Personals	777.40		2'000			
3611.03	Regionaler Sozialdienst	111'965.85		120'000		97'282.30	
3637.02	Beiträge Sozialhilfe	142'139.61		270'000		-81'097.28	
4260.00	Rückerstattungen Dritter		1'167.30				622.70
4501.00	Entnahmen aus Fonds des Fremdkapitals		4'209.00				
573	Asylwesen Nettoergebnis	13'095.70		28'000		18'290.50	
			13'095.70		28'000		18'290.50
5730	Asylwesen	13'095.70		28'000		18'290.50	
3611.04	Betreuung unbegleiteter Minderjähriger	1'437.70		20'000		12'112.20	
3611.05	Integrationsmassnahmen	6'350.85		8'000		6'178.30	

Erfolgsrechnung		Rechnung 2022		Budget 2022		Rechnung 2021	
		Aufwand	Ertrag	Aufwand	Ertrag	Aufwand	Ertrag
3810.01	Konflikt UKR	5'307.15					
59	Soziale Wohlfahrt, übriges Nettoergebnis	92'640.45	92'640.45	65'000	65'000	64'745.95	64'745.95
592	Hilfsaktionen Nettoergebnis	92'640.45	92'640.45	65'000	65'000	64'745.95	64'745.95
5920	Hilfsaktionen	92'640.45		65'000		64'745.95	
3636.12	Beiträge	46'640.45		15'000		14'745.95	
3636.13	Hilfsaktionen, Unterstützungen	46'000.00		50'000		50'000.00	
6	VERKEHR UND NACHRICHTENÜBERMITTLUNG Nettoergebnis	17'264'155.02	5'438'728.08	13'513'000	3'850'500	22'897'904.46	4'229'220.57
			11'825'426.94		9'662'500		18'668'683.89
61	Strassenverkehr Nettoergebnis	14'582'634.71	4'588'142.99	10'540'400	3'124'500	19'994'983.82	3'468'890.13
			9'994'491.72		7'415'900		16'526'093.69
613	Kantonsstrassen Nettoergebnis	29'715.30	29'715.30	20'000	20'000	33'792.35	33'792.35
6130	Kantonsstrassen, übrige		29'715.30		20'000		33'792.35
4611.00	Entschädigungen vom Kanton		29'715.30		20'000		33'792.35
615	Gemeindestrassen Nettoergebnis	14'582'634.71	4'558'427.69	10'540'400	3'104'500	19'994'983.82	3'435'097.78
			10'024'207.02		7'435'900		16'559'886.04
6150	Gemeindestrassen	6'972'064.11	2'091'109.43	7'292'500	979'400	12'675'688.84	1'308'915.65
3010.00	Löhne des Verwaltungs- und Betriebspersonals	2'274'997.25		2'350'000		2'335'012.80	
3050.00	AG-Beiträge AHV, IV, EO, ALV, Verwaltungskosten	177'870.90		186'500		184'082.75	
3052.00	AG-Beiträge an Pensionskassen	233'378.35		240'000		228'655.10	
3053.00	AG-Beiträge an Unfallversicherungen	46'810.55		74'000		57'368.30	
3055.00	AG-Beiträge an Krankentaggeldversicherungen	15'238.05		18'000		18'954.90	
3090.00	Aus- und Weiterbildung des Personals	9'046.50		10'000		5'296.25	
3099.00	Übriger Personalaufwand	10'614.20		10'000		7'157.75	
3101.00	Betriebs-, Verbrauchsmaterial	74'242.46		57'000		69'252.75	
3101.03	Betriebsstoffe	305'666.77		210'000		137'925.52	
3111.00	Maschinen, Geräte und Fahrzeuge	64'373.50		122'000		116'555.95	
3112.00	Kleider, Wäsche	16'842.15		25'000		11'873.75	
3120.03	Deponiegebühren	87'251.95		70'000		25'572.50	
3130.17	Signalisation, Markierungen	73'996.58		65'000		58'656.07	
3130.18	Schneeräumung durch Dritte	255'244.78		320'000		559'310.46	
3130.19	Strassenunterhalt durch Dritte	209'755.80		270'000		130'938.65	
3134.01	Sachversicherungen	68'171.53		70'000		68'627.85	
3134.02	Gebäudeversicherungen			500			
3141.00	Unterhalt Strassen / Verkehrswege	626'114.81		660'000		494'423.95	
3151.00	Unterhalt Apparate, Maschinen, Geräte, Fahrzeuge, Werkzeuge	17'573.90		35'000		22'903.43	
3151.04	Unterhalt Fahrzeuge	277'055.07		324'000		509'118.81	
3199.00	Übriger Betriebsaufwand	22'653.17		7'000		26'209.35	
3300.00	Ordentliche Abschreibungen Sachanlagen	1'474'123.29		2'044'900		1'993'795.00	
3301.00	Ausserordentliche Abschreibungen Sachanlagen	532'242.55				5'500'000.00	
3810.00	Ausserordentlicher Sach- und Betriebsaufwand					12'696.95	
3920.00	Interne Verrechnung von Pacht, Mieten, Benützungskosten, Fahrzeugen	98'800.00		123'600		101'300.00	
4240.00	Benützungsgebühren und Dienstleistungen		760'143.58		190'000		410'981.15
4260.00	Rückerstattungen Dritter		65'145.05		35'000		41'418.40
4910.00	Interne Verrechnung von Dienstleistungen		1'235'402.80		754'400		854'016.10
4920.00	Interne Verrechnung von Pacht, Mieten, Benützungskosten, Fahrzeugen		30'418.00				2'500.00
6151	Öffentliche Beleuchtung	478'392.03		373'300		391'581.00	
3101.03	Betriebsstoffe	-1'661.87					
3111.01	Anschaffung Strassenbeleuchtung	74'891.15		40'000		65'349.00	
3120.04	Energie Strassenbeleuchtung	68'368.65		90'000		70'271.05	
3120.05	Energie Strassenheizungen	41'232.85		30'000		34'322.15	
3141.01	Unterhalt Strassenbeleuchtung	113'067.25		100'000		77'601.80	
3300.00	Ordentliche Abschreibungen Sachanlagen	182'494.00		113'300		144'037.00	
	Verwaltungsvermögen						

Erfolgsrechnung		Rechnung 2022		Budget 2022		Rechnung 2021	
		Aufwand	Ertrag	Aufwand	Ertrag	Aufwand	Ertrag
6154	Verwaltung Parkhäuser / Parkräume	447'160.16	45'681.07	511'500	55'100	375'344.14	31'613.25
3010.00	Löhne des Verwaltungs- und Betriebspersonals	263'157.15		270'000		261'819.55	
3050.00	AG-Beiträge AHV, IV, EO, ALV, Verwaltungskosten	21'075.10		22'700		21'160.15	
3052.00	AG-Beiträge an Pensionskassen	24'754.05		25'000		24'954.60	
3053.00	AG-Beiträge an Unfallversicherungen	6'783.40		7'000		6'167.40	
3055.00	AG-Beiträge an Krankentaggeldversicherungen	1'710.50		2'000		1'701.85	
3090.00	Aus- und Weiterbildung des Personals			7'000		1'112.35	
3099.00	Übriger Personalaufwand			3'000			
3111.00	Maschinen, Geräte und Fahrzeuge	83'610.60		89'000		14'130.05	
3112.00	Kleider, Wäsche	2'263.90		3'000		533.35	
3130.02	Telefon, Radio, TV	854.95		1'500		853.65	
3132.03	Dienstleistungen, Honorare	7'096.80		20'000		8'319.95	
3134.01	Sachversicherungen	1'361.24		300		300.00	
3151.00	Unterhalt Apparate, Maschinen, Geräte, Fahrzeuge, Werkzeuge	7'827.84		12'000		9'391.23	
3151.04	Unterhalt Fahrzeuge	11'418.38		5'000		7'128.85	
3151.05	Unterhalt Barrieren und Poller	8'943.95		38'000		16'798.31	
3199.00	Übriger Betriebsaufwand	6'302.30		6'000		972.85	
4240.00	Benützungsgebühren und Dienstleistungen		11'992.47		10'000		6'095.75
4260.00	Rückerstattungen Dritter		2'204.60				
4910.00	Interne Verrechnung von Dienstleistungen		31'484.00		45'100		25'517.50
6155	Parkhaus Quadrellas	578'029.01	991'029.21	468'600	850'000	1'137'023.68	860'622.76
3120.00	Ver- und Entsorgung Liegenschaften Verwaltungsvermögen	6'308.85		11'000		7'061.55	
3120.01	Energie	109'844.60		75'000		67'633.70	
3120.02	Heizkosten	18'355.70		20'000		25'900.97	
3134.02	Gebäudeversicherungen	5'230.32		11'000		1'049.89	
3144.00	Unterhalt Hochbauten, Gebäude	208'432.45		191'600		424'918.57	
3199.00	Übriger Betriebsaufwand	7'114.05		5'000		325.00	
3300.00	Ordentliche Abschreibungen Sachanlagen Verwaltungsvermögen	103'624.00		151'000		108'134.00	
3301.00	Ausserordentliche Abschreibungen Sachanlagen Verwaltungsvermögen	119'119.04				500'000.00	
3910.00	Interne Verrechnung von Dienstleistungen			4'000		2'000.00	
4240.05	Parkgebühren		953'026.21		830'000		856'153.76
4240.06	Diverse Erträge		36'920.00		20'000		193.00
4470.00	Pacht- und Mietzinse Liegenschaften Verwaltungsvermögen		1'083.00				4'276.00
6156	Parkhaus Serletta	5'828'737.55	812'194.43	1'802'800	630'000	5'288'009.91	622'427.98
3120.00	Ver- und Entsorgung Liegenschaften Verwaltungsvermögen	3'084.15		4'000		2'802.40	
3120.01	Energie	143'807.80		110'000		99'310.00	
3130.02	Telefon, Radio, TV	170.95		2'300			
3134.01	Sachversicherungen			9'100		2'971.10	
3134.02	Gebäudeversicherungen	8'125.45					
3144.00	Unterhalt Hochbauten, Gebäude	508'394.20		458'300		515'771.41	
3199.00	Übriger Betriebsaufwand			1'000			
3300.00	Ordentliche Abschreibungen Sachanlagen Verwaltungsvermögen	1'165'155.00		1'215'100		1'165'155.00	
3301.00	Ausserordentliche Abschreibungen Sachanlagen Verwaltungsvermögen	4'000'000.00				3'500'000.00	
3910.00	Interne Verrechnung von Dienstleistungen			3'000		2'000.00	
4240.05	Parkgebühren		798'486.03		620'000		610'564.13
4240.06	Diverse Erträge		13'708.40		10'000		11'863.85
6158	Parkplätze mit Schranken	24'225.55	74'002.90	28'200	40'000	45'918.30	75'496.12
3120.01	Energie	4'034.75		8'000		5'571.75	
3151.00	Unterhalt Apparate, Maschinen, Geräte, Fahrzeuge, Werkzeuge	7'018.65		9'200		40'006.20	
3151.06	Unterhalt Technik	10'668.10		8'000			
3199.00	Übriger Betriebsaufwand	2'504.05		3'000		340.35	
4240.05	Parkgebühren		74'002.90		40'000		75'496.12
6159	Offene Parkplätze	254'026.30	544'410.65	63'500	550'000	81'417.95	536'022.02
3120.01	Energie	663.75		500		352.75	
3151.00	Unterhalt Apparate, Maschinen, Geräte, Fahrzeuge, Werkzeuge	39'739.62		36'000		54'065.20	
3300.00	Ordentliche Abschreibungen Sachanlagen Verwaltungsvermögen	27'000.00		27'000		27'000.00	

Erfolgsrechnung		Rechnung 2022		Budget 2022		Rechnung 2021	
		Aufwand	Ertrag	Aufwand	Ertrag	Aufwand	Ertrag
3301.00	Ausserordentliche Abschreibungen Sachanlagen Verwaltungsvermögen	186'622.93					
4240.05	Parkgebühren		544'410.65		550'000		536'022.02
62	Öffentlicher Verkehr Nettoergebnis	2'607'937.38	850'585.09 1'757'352.29	2'846'000	726'000 2'120'000	2'710'028.50	760'330.44 1'949'698.06
622	Regionalverkehr Nettoergebnis	1'094'328.96	80'325.00 1'014'003.96	1'255'000	75'000 1'180'000	1'218'150.00	77'715.00 1'140'435.00
6220	Regionalverkehr	1'094'328.96	80'325.00	1'255'000	75'000	1'218'150.00	77'715.00
3634.01	Ankauf SBB Tageskarten	70'000.00		70'000		70'000.00	
3635.01	Regionalverkehr Anteil St. Moritz	1'024'328.96		1'185'000		1'148'150.00	
4240.07	Verkauf SBB Tageskarten		80'325.00		75'000		77'715.00
623	Agglomerationsverkehr Nettoergebnis	1'513'608.42	770'260.09 743'348.33	1'591'000	651'000 940'000	1'491'878.50	682'615.44 809'263.06
6230	Ortsbus	1'513'608.42	770'260.09	1'591'000	651'000	1'491'878.50	682'615.44
3100.00	Büromaterial			5'500			
3132.02	Externe Berater			20'000			
3151.00	Unterhalt Apparate, Maschinen, Geräte, Fahrzeuge, Werkzeuge	59'179.72		103'500		39'101.62	
3635.02	Betriebskosten Ortsbus	1'448'346.98		1'450'000		1'446'555.88	
3635.30	Verbilligung Kinderabonnemente	6'081.72		12'000		6'221.00	
4240.00	Benützungsgebühren und Dienstleistungen		542'260.09		423'000		454'615.44
4632.00	Beiträge von Gemeinden und Gemeindezweckverbänden		228'000.00		228'000		228'000.00
63	Verkehr, übrige Nettoergebnis	73'582.93	73'582.93	126'600	126'600	192'892.14	192'892.14
631	Verkehr, übrige Nettoergebnis	73'582.93	73'582.93	126'600	126'600	192'892.14	192'892.14
6310	Verkehr, übriges	73'582.93		126'600		192'892.14	
3131.00	Ingenieur- und Architektenhonorare	23'680.33		40'000		12'573.81	
3131.01	Projektierungen Infrastrukturanlagen	3'621.60		10'000		4'920.69	
3300.00	Ordentliche Abschreibungen Sachanlagen Verwaltungsvermögen	46'281.00		76'600		175'397.64	
7	UMWELTSCHUTZ UND RAUMORDNUNG Nettoergebnis	10'248'968.61	6'461'996.29 3'786'972.32	10'361'280	7'979'130 2'382'150	8'919'309.47	7'235'989.70 1'683'319.77
71	Wasserversorgung	2'190'437.37	2'190'437.37	2'500'330	2'500'330	2'169'770.02	2'169'770.02
710	Wasserversorgung	2'190'437.37	2'190'437.37	2'500'330	2'500'330	2'169'770.02	2'169'770.02
7101	Wasserversorgung	2'190'437.37	2'190'437.37	2'500'330	2'500'330	2'169'770.02	2'169'770.02
3010.00	Löhne des Verwaltungs- und Betriebspersonals	333'809.55		400'000		387'919.21	
3050.00	AG-Beiträge AHV, IV, EO, ALV, Verwaltungskosten	26'333.15		32'000		30'732.75	
3052.00	AG-Beiträge an Pensionskassen	31'477.80		45'000		40'593.05	
3053.00	AG-Beiträge an Unfallversicherungen	10'303.25		14'000		10'287.75	
3055.00	AG-Beiträge an Krankentaggeldversicherungen	2'169.75		2'600		2'521.45	
3090.00	Aus- und Weiterbildung des Personals	4'971.55		20'000		2'547.00	
3099.00	Übriger Personalaufwand	868.95		2'000		7'978.35	
3111.00	Maschinen, Geräte und Fahrzeuge	44'631.32		45'000		6'271.51	
3112.00	Kleider, Wäsche	2'251.43		3'000		2'389.80	
3120.02	Heizkosten	4'585.55		5'000		-2'661.17	
3120.06	Energie Pumpen	168'393.69		150'000		123'083.12	
3132.02	Externe Berater	27'105.17		20'000			
3134.01	Sachversicherungen	4'800.00		4'800			
3134.02	Gebäudeversicherungen	3'337.22		3'300		3'035.89	
3151.00	Unterhalt Apparate, Maschinen, Geräte, Fahrzeuge, Werkzeuge	1'597.75		5'000		3'949.42	
3151.04	Unterhalt Fahrzeuge	25'235.19		15'000		21'563.05	
3151.07	Unterhalt Leitungsnetz	101'979.47		210'000		138'027.98	
3151.08	Unterhalt Pumpen- und Fernmeldeanlagen	63'549.82		115'000		41'419.45	
3151.09	Unterhalt Quellen, Reservoirs	73'400.30		105'000		43'062.51	
3151.10	Unterhalt, Ersatz Wasserzähler	10'025.47		40'000		68'311.70	
3199.00	Übriger Betriebsaufwand	9'824.94		5'000		6'188.00	
3300.00	Ordentliche Abschreibungen Sachanlagen Verwaltungsvermögen	1'192'718.00		1'216'700		1'181'275.00	

Erfolgsrechnung		Rechnung 2022		Budget 2022		Rechnung 2021	
		Aufwand	Ertrag	Aufwand	Ertrag	Aufwand	Ertrag
3920.00	Interne Verrechnung von Pacht, Mieten, Benützungskosten, Fahrzeugen	28'400.00		26'000		28'400.00	
3930.00	Interne Verrechnung von Betriebs- und Verwaltungskosten	10'000.00		10'000		15'000.00	
3940.00	Interne Verrechnung von kalkulatorischen Zinsen und Finanzaufwand	8'668.05		5'930		7'874.20	
4240.00	Benützungsgebühren und Dienstleistungen		534'414.72		520'000		497'486.88
4260.00	Rückerstattung Dritter		2'816.80				2'788.50
4510.00	Entnahmen aus Spezialfinanzierungen des Eigenkapitals		1'653'205.85		1'980'330		1'669'494.64
72	Abwasserbeseitigung Nettoergebnis	4'068'554.59	2'020'128.96	4'038'900	3'513'800	3'699'500.97	3'258'128.11
			2'048'425.63		525'100		441'372.86
720	Abwasserbeseitigung Nettoergebnis	4'068'554.59	2'020'128.96	4'038'900	3'513'800	3'699'500.97	3'258'128.11
			2'048'425.63		525'100		441'372.86
7200	Öffentliche Toiletten	2'048'425.63		525'100		441'372.86	
3134.02	Gebäudeversicherungen		453.18		700		130.30
3144.00	Unterhalt Hochbauten, Gebäude	305'023.65		316'000		300'524.06	
3300.00	Ordentliche Abschreibungen Sachanlagen	137'721.00		202'400		137'042.00	
	Verwaltungsvermögen						
3301.00	Ausserordentliche Abschreibungen Sachanlagen	1'596'507.80					
	Verwaltungsvermögen						
3910.00	Interne Verrechnung von Dienstleistungen	8'720.00		6'000		3'676.50	
7201	Abwasserbeseitigung	2'020'128.96	2'020'128.96	3'513'800	3'513'800	3'258'128.11	3'258'128.11
3010.00	Löhne des Verwaltungs- und Betriebspersonals	250'000.00		250'000		250'000.00	
3050.00	AG-Beiträge AHV, IV, EO, ALV, Verwaltungskosten	20'000.00		20'000		20'000.00	
3052.00	AG-Beiträge an Pensionskassen	20'000.00		20'000		20'000.00	
3053.00	AG-Beiträge an Unfallversicherungen	6'400.00		6'400		8'400.00	
3055.00	AG-Beiträge an Krankentaggeldversicherungen	1'600.00		1'600		1'600.00	
3090.00	Aus- und Weiterbildung des Personals	3'000.00		3'000			
3099.00	Übriger Personalaufwand			1'000			
3120.06	Energie Pumpen	16'106.55		25'000		13'382.99	
3132.02	Externe Berater	3'042.90		4'000		3'553.43	
3134.02	Gebäudeversicherungen	200.00		2'000			
3151.11	Unterhalt Kanalnetz	408'521.55		370'000		293'898.01	
3151.12	Unterhalt Pumpwerk	47'229.83		110'000		34'627.68	
3199.00	Übriger Betriebsaufwand	1'745.00		4'000		926.73	
3300.00	Ordentliche Abschreibungen Sachanlagen	336'072.00		1'733'100		631'863.00	
	Verwaltungsvermögen						
3612.06	Betriebsbeitrag ARA	816'502.38		875'000		972'852.72	
3810.00	Ausserordentlicher Sach- und Betriebsaufwand					18'713.85	
3893.00	Einlagen in Vorfinanzierungen des Eigenkapitals					900'000.00	
3910.00	Interne Verrechnung von Dienstleistungen	70'340.00		70'000		70'500.00	
3930.00	Interne Verrechnung von Betriebs- und Verwaltungskosten	5'000.00		5'000		5'000.00	
3940.00	Interne Verrechnung von kalkulatorischen Zinsen und Finanzaufwand	14'368.75		13'700		12'809.70	
4240.00	Benützungsgebühren und Dienstleistungen		249'040.78		250'000		248'752.05
4240.08	Schwemmgebühr		616'086.03		680'000		576'972.98
4510.00	Entnahmen aus Spezialfinanzierungen des Eigenkapitals		1'155'002.15		2'583'800		2'432'403.08
73	Abfallwirtschaft Nettoergebnis	2'144'149.89	2'114'431.91	1'848'000	1'830'000	1'711'444.07	1'699'627.62
			29'717.98		18'000		11'816.45
730	Abfallwirtschaft Nettoergebnis	2'144'149.89	2'114'431.91	1'848'000	1'830'000	1'711'444.07	1'699'627.62
			29'717.98		18'000		11'816.45
7300	Abfallwirtschaft, übriges	29'717.98		18'000		11'816.45	
3612.07	Regionale Tierkörpersammelstelle	29'717.98		18'000		11'816.45	
7301	Abfallwirtschaft	2'114'431.91	2'114'431.91	1'830'000	1'830'000	1'699'627.62	1'699'627.62
3101.00	Betriebs-, Verbrauchsmaterial	9'525.33		5'000		3'425.81	
3111.06	Anschaffungen	27'880.50		25'000		16'936.45	
3130.20	Ankauf Containerplomben	146'359.56		160'000		117'306.63	
3132.00	Rechtsgutachten und Prozesskosten					366.20	
3132.02	Externe Berater	3'746.01		2'000		985.43	
3151.02	Unterhalt Diverses	93'923.70		90'000		23'973.99	

Erfolgsrechnung		Rechnung 2022		Budget 2022		Rechnung 2021	
		Aufwand	Ertrag	Aufwand	Ertrag	Aufwand	Ertrag
3300.00	Ordentliche Abschreibungen Sachanlagen Verwaltungsvermögen	92'870.00		86'900		92'870.00	
3301.00	Ausserordentliche Abschreibungen Sachanlagen Verwaltungsvermögen	520'711.64					
3510.00	Einlagen in Spezialfinanzierungen des Eigenkapitals			409'300		547'179.56	
3612.08	Betriebskosten Abfallentsorgung Region	736'069.17		848'800		691'616.05	
3910.00	Interne Verrechnung von Dienstleistungen	400'346.00		120'000		121'967.50	
3920.00	Interne Verrechnung von Pacht, Mieten, Benützungskosten, Fahrzeugen	78'000.00		78'000		78'000.00	
3930.00	Interne Verrechnung von Betriebs- und Verwaltungskosten	5'000.00		5'000		5'000.00	
4240.00	Benützungsgebühren und Dienstleistungen		1'586'049.05		1'620'000		1'516'323.55
4240.09	Verkauf Containerplomben / Sammelsäcke Plastik		183'132.22		180'000		153'862.66
4240.10	Einnahmen Wertstoffhalle		33'809.66		30'000		29'441.41
4510.00	Entnahmen aus Spezialfinanzierungen des Eigenkapitals		311'440.98				
74	Verbauungen Nettoergebnis	445'480.05	63'624.05	405'800	100'000	421'950.79	421'950.79
			381'856.00		305'800		
741	Gewässerverbauungen Nettoergebnis	413'365.80	63'624.05	377'700	100'000	402'086.19	402'086.19
			349'741.75		277'700		
7410	Gewässerverbauungen	413'365.80	63'624.05	377'700	100'000	402'086.19	
3142.00	Unterhalt Wasserbau	243'652.80		275'000		109'564.99	
3300.00	Ordentliche Abschreibungen Sachanlagen Verwaltungsvermögen	169'713.00		102'700		281'985.65	
3810.00	Ausserordentlicher Sach- und Betriebsaufwand					2'410.55	
3910.00	Interne Verrechnung von Dienstleistungen					8'125.00	
4612.03	Anteil Gemeinde Silvaplana		63'624.05		100'000		
742	Lawinerverbauungen Nettoergebnis	32'114.25	32'114.25	28'100	28'100	19'864.60	19'864.60
7420	Schutzbauten / Lawinerverbauungen	32'114.25		28'100		19'864.60	
3140.00	Unterhalt an Grundstücken	21'988.25		5'000		3'614.60	
3300.00	Ordentliche Abschreibungen Sachanlagen Verwaltungsvermögen	10'126.00		23'100		16'250.00	
76	Bekämpfung von Umweltverschmutzung Nettoergebnis	175'077.65	9'000.00	342'600	342'600	177'929.72	35'000.00
			166'077.65				142'929.72
761	Luftreinhaltung, Klimaschutz, übrige Bekämpfung von Umweltverschmutzung Nettoergebnis	175'077.65	9'000.00	342'600	342'600	177'929.72	35'000.00
			166'077.65				142'929.72
7610	Energiestadt	175'077.65	9'000.00	342'600		177'929.72	35'000.00
3130.00	Mitglieder- und Verbandsbeiträge	1'623.10		2'600		1'300.00	
3132.02	Externe Berater	449.25		22'000		28'097.47	
3199.00	Übriger Betriebsaufwand	49'751.85		198'000		36'312.45	
3637.00	Beiträge an private Haushalte	123'253.45		120'000		112'219.80	
4610.00	Entschädigungen vom Bund		9'000.00				35'000.00
77	Übriger Umweltschutz Nettoergebnis	466'612.28	64'374.00	309'950	35'000	299'320.25	73'463.95
			402'238.28		274'950		225'856.30
771	Friedhof und Bestattung Nettoergebnis	384'572.13	64'374.00	204'950	35'000	214'119.55	73'463.95
			320'198.13		169'950		140'655.60
7710	Friedhof und Bestattung	384'572.13	64'374.00	204'950	35'000	214'119.55	73'463.95
3010.00	Löhne des Verwaltungs- und Betriebspersonals	60'000.00		60'000		60'000.00	
3050.00	AG-Beiträge AHV, IV, EO, ALV, Verwaltungskosten	5'000.00		5'000		5'000.00	
3052.00	AG-Beiträge an Pensionskassen	4'500.00		4'500		4'500.00	
3053.00	AG-Beiträge an Unfallversicherungen	2'000.00		2'000		2'000.00	
3055.00	AG-Beiträge an Krankentaggeldversicherungen	500.00		500		500.00	
3130.21	Kremationskosten	14'845.00		15'000		14'365.00	
3130.22	Bestattungsdienst	17'224.55		25'000		29'337.00	
3134.02	Gebäudeversicherungen	103.29		150		34.00	
3140.00	Unterhalt an Grundstücken	60'022.19		40'000		48'086.40	
3144.00	Unterhalt Hochbauten, Gebäude	6'931.55		10'000		11'809.65	

Erfolgsrechnung		Rechnung 2022		Budget 2022		Rechnung 2021	
		Aufwand	Ertrag	Aufwand	Ertrag	Aufwand	Ertrag
3300.00	Ordentliche Abschreibungen Sachanlagen Verwaltungsvermögen	30'824.00		30'800		26'000.00	
3301.00	Ausserordentliche Abschreibungen Sachanlagen Verwaltungsvermögen	170'621.55					
3910.00	Interne Verrechnung von Dienstleistungen	12'000.00		12'000		12'487.50	
4240.11	Gräbertaxen		38'045.00		15'000		26'249.00
4240.12	Gräberunterhalt		26'329.00		20'000		47'214.95
779	Umweltschutz, übriges Nettoergebnis	82'040.15	82'040.15	105'000	105'000	85'200.70	85'200.70
7790	Umweltschutz, übriges	82'040.15		105'000		85'200.70	
3130.05	Besondere Bauarbeiten	21'584.00		30'000		37'656.50	
3130.06	Baubegleitung			10'000		2'046.30	
3131.00	Ingenieur- und Architektenhonorare	50'319.85		45'000		21'536.95	
3131.01	Projektierungen Infrastrukturanlagen	10'136.30		20'000		23'960.95	
79	Raumordnung Nettoergebnis	758'656.78	758'656.78	915'700	915'700	439'393.65	439'393.65
790	Raumordnung Nettoergebnis	758'656.78	758'656.78	915'700	915'700	439'393.65	439'393.65
7900	Raumordnung	758'656.78		915'700		439'393.65	
3130.23	Ortsplanung Allgemein	185'687.95		485'000		167'169.45	
3130.24	Quartierplankosten Anteil Gemeinde	641.60		70'000		-77'775.80	
3130.25	Gesamtrevision Ortsplanung	572'327.23		360'700		350'000.00	
8	VOLKSWIRTSCHAFT Nettoergebnis	21'645'768.70	7'575'725.31	13'598'450	6'305'500	14'435'304.67	6'535'146.23
			14'070'043.39		7'292'950		7'900'158.44
81	Landwirtschaft Nettoergebnis	1'871'534.58	40'935.30	375'950	40'500	349'875.16	38'501.80
			1'830'599.28		335'450		311'373.36
811	Landwirtschaft Nettoergebnis	1'767'805.31	32'935.30	333'050	31'500	275'374.69	31'501.80
			1'734'870.01		301'550		243'872.89
8110	Gutsbetrieb Oberalpina	1'347'417.48	18'635.50	220'700	17'200	216'611.59	17'202.00
3134.02	Gebäudeversicherungen	1'306.88		2'300		430.09	
3144.00	Unterhalt Hochbauten, Gebäude	37'538.15		53'000		51'328.50	
3300.00	Ordentliche Abschreibungen Sachanlagen Verwaltungsvermögen	164'853.00		165'400		164'853.00	
3301.00	Ausserordentliche Abschreibungen Sachanlagen Verwaltungsvermögen	1'143'719.45					
4470.00	Pacht- und Mietzinse Liegenschaften Verwaltungsvermögen		18'635.50		17'200		17'202.00
8111	Gutsbetrieb Meierei	420'387.83	14'299.80	112'350	14'300	58'763.10	14'299.80
3134.02	Gebäudeversicherungen	905.78		1'450		330.71	
3144.00	Unterhalt Hochbauten, Gebäude	1'529.65		55'000		3'146.39	
3300.00	Ordentliche Abschreibungen Sachanlagen Verwaltungsvermögen	53'204.00		55'900		55'286.00	
3301.00	Ausserordentliche Abschreibungen Sachanlagen Verwaltungsvermögen	364'748.40					
4470.00	Pacht- und Mietzinse Liegenschaften Verwaltungsvermögen		14'299.80		14'300		14'299.80
818	Forstwirtschaft Nettoergebnis	103'729.27	8'000.00	42'900	9'000	74'500.47	7'000.00
			95'729.27		33'900		67'500.47
8180	Alpen	103'729.27	8'000.00	42'900	9'000	74'500.47	7'000.00
3134.02	Gebäudeversicherungen	691.34		1'000		251.22	
3144.00	Unterhalt Hochbauten, Gebäude	8'451.20		21'000		53'377.50	
3300.00	Ordentliche Abschreibungen Sachanlagen Verwaltungsvermögen	15'576.00		15'900		15'190.00	
3301.00	Ausserordentliche Abschreibungen Sachanlagen Verwaltungsvermögen	70'291.73					
3611.00	Entschädigungen an Kanton					1'196.75	
3910.00	Interne Verrechnung von Dienstleistungen	8'719.00		5'000		4'485.00	
4470.00	Pacht- und Mietzinse Liegenschaften Verwaltungsvermögen		8'000.00		9'000		7'000.00
82	Forstwirtschaft Nettoergebnis	852'168.63	516'261.86	577'900	294'000	604'053.32	469'598.22
			335'906.77		283'900		134'455.10
820	Forstwirtschaft	852'168.63	516'261.86	577'900	294'000	604'053.32	469'598.22

Erfolgsrechnung		Rechnung 2022		Budget 2022		Rechnung 2021	
		Aufwand	Ertrag	Aufwand	Ertrag	Aufwand	Ertrag
Nettoergebnis			335'906.77		283'900		134'455.10
8200	Forstwirtschaft	852'168.63	516'261.86	577'900	294'000	604'053.32	469'598.22
3010.00	Löhne des Verwaltungs- und Betriebspersonals	284'010.95		280'000		276'459.45	
3050.00	AG-Beiträge AHV, IV, EO, ALV, Verwaltungskosten	21'173.80		22'000		19'227.55	
3052.00	AG-Beiträge an Pensionskassen	13'867.70		18'000		17'307.70	
3053.00	AG-Beiträge an Unfallversicherungen	8'239.30		12'000		11'425.40	
3055.00	AG-Beiträge an Krankentaggeldversicherungen	1'406.05		1'700		1'117.00	
3090.00	Aus- und Weiterbildung des Personals	8'545.55		5'000		4'835.70	
3099.00	Übriger Personalaufwand	3'022.30		2'000		3'998.30	
3101.00	Betriebs-, Verbrauchsmaterial	12'995.63		16'000		11'140.40	
3110.05	Ersatzbeschaffungen	324.65		6'000		7'517.20	
3111.00	Maschinen, Geräte und Fahrzeuge	27'143.05		30'000			
3112.00	Kleider, Wäsche	6'895.30		7'000		8'871.05	
3130.02	Telefon, Radio, TV	741.62		3'000		746.00	
3130.26	Waldpflegeaufwand	21'158.85		15'000		17'479.40	
3130.27	Holzertearbeiten durch Dritte	48'242.10		30'000		58'740.35	
3130.28	Waldräumungen durch Dritte	4'420.00		4'000		3'829.95	
3134.01	Sachversicherungen	3'827.16		1'400		1'350.00	
3151.00	Unterhalt Apparate, Maschinen, Geräte, Fahrzeuge, Werkzeuge	8'547.55		5'000		5'349.65	
3151.02	Unterhalt Diverses	2'348.00		3'000		1'577.90	
3151.04	Unterhalt Fahrzeuge	39'223.05		15'000		36'278.47	
3151.13	Unterhalt Sägewerk	40'574.69		8'000		10'729.45	
3151.14	Unterhalt Strassen	14'246.00		20'000		3'382.15	
3151.15	Kulturen und Pflanzungen	785.00		1'000		120.00	
3151.16	Lawinendienst	2'560.00		5'000		1'275.00	
3199.00	Übriger Betriebsaufwand	6'920.85		12'000		13'974.00	
3300.00	Ordentliche Abschreibungen Sachanlagen Verwaltungsvermögen	44'631.00		38'800		44'631.00	
3301.00	Ausserordentliche Abschreibungen Sachanlagen Verwaltungsvermögen	201'318.48					
3810.00	Ausserordentlicher Sach- und Betriebsaufwand					27'690.25	
3910.00	Interne Verrechnung von Dienstleistungen			2'000			
3920.00	Interne Verrechnung von Pacht, Mieten, Benützungskosten, Fahrzeugen	25'000.00		15'000		15'000.00	
4240.00	Benützungsgebühren und Dienstleistungen		122'157.60		40'000		62'124.48
4250.03	Verkauf Nutzholz		67'392.16		40'000		121'468.72
4250.04	Verkauf Brennholz		21'855.20		25'000		32'436.60
4250.05	Verkauf Schnittwaren		138'292.30		60'000		66'450.87
4260.00	Rückerstattungen Dritter		7'251.25		5'000		4'039.65
4611.00	Entschädigungen vom Kanton		38'743.30		27'000		94'103.05
4910.00	Interne Verrechnung von Dienstleistungen		120'570.05		97'000		88'974.85
84	Tourismus	18'922'065.49	6'170'365.05	12'644'600	5'111'000	13'481'376.19	5'203'146.01
	Nettoergebnis		12'751'700.44		7'533'600		8'278'230.18
840	Tourismus	8'580'860.02	1'099'464.20	8'020'200	711'000	7'785'928.94	891'360.01
	Nettoergebnis		7'481'395.82		7'309'200		6'894'568.93
8400	St. Moritz Tourismus	2'950'426.89	650'062.22	2'950'200	556'000	2'846'926.08	537'000.53
3000.00	Löhne, Tag- und Sitzungsgelder an Behörden und Kommissionen	16'134.00		17'000		34'467.70	
3010.00	Löhne des Verwaltungs- und Betriebspersonals	1'411'333.70		1'462'000		1'326'797.38	
3050.00	AG-Beiträge AHV, IV, EO, ALV, Verwaltungskosten	115'263.30		112'000		106'436.80	
3052.00	AG-Beiträge an Pensionskassen	111'458.60		120'000		100'618.70	
3053.00	AG-Beiträge an Unfallversicherungen	13'090.85		15'000		12'195.65	
3055.00	AG-Beiträge an Krankentaggeldversicherungen	9'276.90		9'000		8'536.45	
3090.00	Aus- und Weiterbildung des Personals	21'327.95		10'000		3'008.70	
3099.00	Übriger Personalaufwand	46'737.45		33'000		44'148.15	
3100.00	Büromaterial	18'122.23		21'500		9'758.26	
3100.20	St. Moritz Travel Guide	162'022.00		160'000		171'894.35	
3102.01	Werbematerial, Souvenir, Lizenzartikel	167'824.57		120'000		196'723.50	
3102.02	Werbung, Marketing	72'184.96		76'000		75'762.41	
3102.03	Inserate	3'551.20		17'000		19'440.80	
3102.04	Drucksachen, Plakate, Prospekte etc.	151'295.40		100'000		149'466.49	
3102.05	Bildmaterial, Onlinewerbung	1'576.80		70'000		22'334.12	
3110.00	Büromöbel und -geräte	3'787.20		10'000		33'510.80	
3111.00	Maschinen, Geräte und Fahrzeuge			25'000		102'506.65	

Erfolgsrechnung		Rechnung 2022		Budget 2022		Rechnung 2021	
		Aufwand	Ertrag	Aufwand	Ertrag	Aufwand	Ertrag
3112.00	Kleider, Wäsche	20'068.73		20'000		23'901.30	
3120.07	Raumaufwand	19'066.93		20'000		6'802.95	
3130.01	Porti	28'156.94		30'000		20'993.15	
3130.02	Telefon, Radio, TV	7'445.45		21'000		9'035.75	
3132.02	Externe Berater	39'542.80					
3133.01	Internet, Socialmedia, IT	145'616.10		130'000		27'106.00	
3134.01	Sachversicherungen	6'887.05		2'700		2'700.00	
3150.00	Unterhalt Büromöbel und -geräte	6'385.75		15'000		16'776.95	
3151.04	Unterhalt Fahrzeuge	50'196.80		35'000		42'245.94	
3151.17	Unterhalt Material - Geräte - Zelte	122'549.74		132'000		98'615.24	
3160.00	Miete und Pacht Liegenschaften	59'462.20		51'000		51'582.20	
3160.50	Miete / Strom NK Lager Celerina	19'217.25		16'000		23'683.40	
3199.00	Übriger Betriebsaufwand	23'194.04		25'000		28'226.29	
3300.00	Ordentliche Abschreibungen Sachanlagen Verwaltungsvermögen	2'650.00				2'650.00	
3920.00	Interne Verrechnung von Pacht, Mieten, Benützungskosten, Fahrzeugen	75'000.00		75'000		75'000.00	
4240.06	Diverse Erträge		111'770.60		101'000		59'849.25
4240.14	Personalverleih		56'603.14		40'000		18'865.69
4240.15	Einnahmen TO		35'989.35		50'000		35'482.49
4240.16	Vermietung Material		86'052.65		45'000		27'157.11
4250.06	Verkauf Reklameartikel		188'084.59		120'000		152'798.60
4250.07	Travel Guide		77'790.54		100'000		117'194.14
4260.00	Rückerstattungen Dritter						14'243.25
4470.00	Pacht- und Mietzinse Liegenschaften Verwaltungsvermögen						1'080.00
4820.00	Ausserordentliche Entgelte						1'882.00
4910.00	Interne Verrechnung von Dienstleistungen		93'771.35		100'000		108'448.00
8401	Tourismus Beiträge	4'181'775.75	449'401.98	3'580'000	155'000	3'633'126.12	354'359.48
3635.03	St. Moritz inklusive	349'331.63		350'000		350'267.52	
3635.04	Hotelförderung (Speiseabfälle)	367'257.00		340'000		260'205.50	
3635.07	Werkfonds	618'447.33		500'000		500'000.00	
3635.08	Swiss Olympics, Fachbesucher	225'178.70		245'000		291'955.50	
3635.09	Beiträge Sommer-Anlässe	949'526.10		900'000		1'143'394.75	
3635.10	Beiträge Winter-Anlässe	1'394'283.64		965'000		809'304.85	
3635.11	Beiträge Anlässe Region	177'900.00		180'000		169'550.00	
3910.00	Interne Verrechnung von Dienstleistungen	93'771.35		100'000		108'448.00	
3920.00	Interne Verrechnung von Pacht, Mieten, Benützungskosten, Fahrzeugen	6'080.00					
4240.13	Einnahmen Anlässe		449'401.98		155'000		354'359.48
8403	Beiträge Touristische Infrastrukturen	1'448'657.38		1'490'000		1'305'876.74	
3635.12	Curling	45'500.00		60'000		51'897.15	
3635.13	Olympia Bobrun	702'062.50		702'000		485'320.00	
3635.14	Cresta Run	150'000.00		150'000		300'000.00	
3635.16	See Infra	300'000.00		300'000		300'000.00	
3635.18	Free WLAN	28'998.45		32'000		17'964.60	
3635.19	Eisbahn St. Moritzer See	157'096.43		176'000		85'694.99	
3910.00	Interne Verrechnung von Dienstleistungen	65'000.00		70'000		65'000.00	
841	Tourismusabgabegesetz (TAG) [Gemeindebetrieb] Nettoergebnis	3'593'580.00	5'070'900.85	3'550'000	4'400'000	3'471'954.05	4'311'786.00
8410	Tourismusabgaben	3'593'580.00	5'070'900.85	3'550'000	4'400'000	3'471'954.05	4'311'786.00
3632.01	Beitrag ESTM AG	3'593'580.00		3'550'000		3'471'954.05	
4035.00	Tourismusförderungsabgaben, Kurtaxen		3'963'249.90		3'400'000		3'310'052.45
4035.01	Wirtschaftsförderungsbeitrag		1'107'650.95		1'000'000		1'001'733.55
849	Tourismus, übriges Nettoergebnis	6'747'625.47	6'747'625.47	1'074'400	1'074'400	2'223'493.20	2'223'493.20
8490	Tourismus, übriges	6'747'625.47		1'074'400		2'223'493.20	
3199.00	Übriger Betriebsaufwand	67'981.02					
3300.00	Ordentliche Abschreibungen Sachanlagen Verwaltungsvermögen	501'221.00		1'074'400		191'354.00	
3301.00	Ausserordentliche Abschreibungen Sachanlagen Verwaltungsvermögen	6'178'423.45				2'028'729.20	
3810.00	Ausserordentlicher Sach- und Betriebsaufwand					3'410.00	
87	Energie Nettoergebnis	848'163.10	848'163.10	860'000	860'000	823'900.20	823'900.20
871	Elektrizität		848'163.10		860'000		823'900.20

Erfolgsrechnung		Rechnung 2022		Budget 2022		Rechnung 2021	
		Aufwand	Ertrag	Aufwand	Ertrag	Aufwand	Ertrag
Nettoergebnis		848'163.10		860'000		823'900.20	
8710	Elektrizität		848'163.10		860'000		823'900.20
4632.00	Beiträge von Gemeinden und Gemeindezweckverbänden		848'163.10		860'000		823'900.20
9	FINANZEN UND STEUERN	9'845'593.22	84'722'570.67	7'137'324	55'680'980	6'376'361.91	81'335'440.89
Nettoergebnis		74'876'977.45		48'543'656		74'959'078.98	
91	Steuern	8'869.95	76'495'006.70	100'000	53'175'000	136'865.47	77'344'662.90
Nettoergebnis		76'486'136.75		53'075'000		77'207'797.43	
910	Steuern	8'869.95	76'495'006.70	100'000	53'175'000	136'865.47	77'344'662.90
Nettoergebnis		76'486'136.75		53'075'000		77'207'797.43	
9100	Allgemeine Gemeindesteuern	8'869.95	46'939'372.77	100'000	36'900'000	136'865.47	39'752'874.05
3180.00	Wertberichtigungen auf Forderungen (Delkredere)	-20'000.00				65'000.00	
3181.00	Tatsächliche Forderungsverluste	28'869.95		100'000		71'865.47	
4000.00	Einkommenssteuern natürliche Personen		20'280'881.02		18'200'000		19'414'962.00
4001.00	Vermögenssteuern natürliche Personen		14'249'397.00		9'800'000		10'390'358.00
4002.00	Quellensteuern natürliche Personen		5'621'791.10		3'700'000		3'862'295.30
4010.00	Gewinn- und Kapitalsteuern juristische Personen		6'787'303.65		5'200'000		6'085'258.75
9101	Sondersteuern		29'555'633.93		16'275'000		37'591'788.85
4021.00	Grund- und Liegenschaftensteuern		2'760'511.10		2'730'000		2'744'727.50
4022.00	Grundstückgewinnsteuern		16'542'336.13		7'800'000		19'215'442.30
4023.00	Handänderungssteuern		9'777'840.90		5'500'000		15'294'185.55
4024.00	Erbschafts- und Schenkungssteuern		432'185.80		200'000		294'661.00
4033.00	Hundesteuern		42'760.00		45'000		42'772.50
93	Finanz- und Lastenausgleich	6'397'574.00		6'397'574		5'530'748.00	
Nettoergebnis			6'397'574.00		6'397'574		5'530'748.00
930	Finanz- und Lastenausgleich	6'397'574.00		6'397'574		5'530'748.00	
Nettoergebnis			6'397'574.00		6'397'574		5'530'748.00
9300	Finanz- und Lastenausgleich	6'397'574.00		6'397'574		5'530'748.00	
3621.00	Finanz- und Lastenausgleichsbeiträge an Kanton	6'397'574.00		6'397'574		5'530'748.00	
95	Ertragsanteile	21'319.45	202'046.45	15'000	283'000	19'236.00	200'420.50
Nettoergebnis		180'727.00		268'000		181'184.50	
950	Ertragsanteile	21'319.45	202'046.45	15'000	283'000	19'236.00	200'420.50
Nettoergebnis		180'727.00		268'000		181'184.50	
9500	Ertragsanteile	21'319.45	202'046.45	15'000	283'000	19'236.00	200'420.50
3611.06	Mofa	637.45		1'000		789.00	
3611.07	Fischereipatente	20'682.00		14'000		18'447.00	
4120.00	Konzessionen		47'350.55		90'000		39'761.80
4120.01	Wasserzinsen St. Moritz Energie		60'951.00		100'000		88'901.10
4120.02	Wirtschaftspatente		5'100.00		5'000		5'900.00
4120.03	Freinachtsbewilligungen		15'188.00		22'000		3'448.00
4120.04	Kutscher- und Taxibewilligungen		47'675.00		45'000		35'925.05
4120.05	Fischereipatente		25'088.00		20'000		25'672.00
4120.06	Mofa		693.90		1'000		812.55
96	Vermögens- und Schuldenverwaltung	3'417'829.82	8'112'191.97	624'750	2'212'480	689'512.44	4'258'829.79
Nettoergebnis		4'694'362.15		1'587'730		3'569'317.35	
961	Zinsen	239'696.47	2'126'090.90	345'500	409'630	172'437.42	1'880'926.05
Nettoergebnis		1'886'394.43		64'130		1'708'488.63	
9610	Zinsen	239'696.47	2'126'090.90	345'500	409'630	172'437.42	1'880'926.05
3130.12	Bankspesen, Kreditkartenkommissionen		9'510.71		15'000		12'197.94
3180.00	Wertberichtigungen auf Forderungen (Delkredere)		10'000.00				-90'000.00
3401.00	Verzinsung kurzfristige Finanzverbindlichkeiten		195'082.78		300'000		224'988.73
3401.01	Vergütungszinsen		3.10		500		1.15
3406.00	Verzinsung langfristige Finanzverbindlichkeiten		25'000.00		30'000		25'249.60
3511.00	Einlagen in Fonds des Eigenkapitals		99.88				
4400.00	Zinsen flüssige Mittel						9.05

Erfolgsrechnung		Rechnung 2022		Budget 2022		Rechnung 2021	
		Aufwand	Ertrag	Aufwand	Ertrag	Aufwand	Ertrag
4401.01	Verzugszinsen		67'866.50		60'000		46'792.10
4420.00	Dividenden Finanzvermögen		81'005.80		80'000		73'660.00
4429.01	Zins Dotationskapital St. Moritz Energie		250'000.00		250'000		250'000.00
4440.00	Marktwertanpassungen Wertschriften Finanzvermögen		1'704'181.80				1'489'781.00
4940.00	Interne Verrechnung von kalkulatorischen Zinsen und Finanzaufwand		23'036.80		19'630		20'683.90
963	Liegenschaften des Finanzvermögens Nettoergebnis	3'178'133.35	5'986'101.07	279'250	1'802'850	517'075.02	2'377'903.74
		2'807'967.72		1'523'600		1'860'828.72	
9630	Wohnhaus Prasüras	9'821.31	202'439.65	21'100	200'000	43'640.09	202'440.00
3430.00	Baulicher Unterhalt Liegenschaften Finanzvermögen	8'051.95		18'500		43'092.37	
3431.00	Nicht baulicher Unterhalt Liegenschaften Finanzvermögen	336.10		1'000		76.05	
3439.01	Gebäudeversicherung	1'433.26		1'600		471.67	
4430.00	Pacht- und Mietzinse Liegenschaften Finanzvermögen		202'439.65		200'000		202'440.00
9631	Wegerhaus	3'862.73	8'760.00	2'700	8'800	5'993.25	8'760.00
3430.00	Baulicher Unterhalt Liegenschaften Finanzvermögen	3'754.85		2'500		5'957.75	
3431.00	Nicht baulicher Unterhalt Liegenschaften Finanzvermögen			100			
3439.01	Gebäudeversicherung	107.88		100		35.50	
4430.00	Pacht- und Mietzinse Liegenschaften Finanzvermögen		8'760.00		8'800		8'760.00
9632	Chesa a l'En	2'541.80	27'824.00	5'000	27'500	18'252.30	27'824.00
3430.00	Baulicher Unterhalt Liegenschaften Finanzvermögen	2'125.01		2'500		15'179.25	
3431.00	Nicht baulicher Unterhalt Liegenschaften Finanzvermögen			2'000		2'920.65	
3439.01	Gebäudeversicherung	416.79		500		152.40	
4430.00	Pacht- und Mietzinse Liegenschaften Finanzvermögen		25'324.00		25'000		25'324.00
4920.00	Interne Verrechnung von Pacht, Mieten, Benützungskosten, Fahrzeugen		2'500.00		2'500		2'500.00
9633	Wohntrakt Dorfzentrum Champfèr	72'623.49	80'376.00	67'150	70'000	24'870.62	47'519.00
3430.00	Baulicher Unterhalt Liegenschaften Finanzvermögen	41'748.90		63'000		1'989.35	
3431.00	Nicht baulicher Unterhalt Liegenschaften Finanzvermögen			500			
3439.01	Gebäudeversicherung	707.68		800		232.89	
3612.09	Anteil Gemeinde St. Moritz	30'166.91		2'850		22'648.38	
4430.00	Pacht- und Mietzinse Liegenschaften Finanzvermögen		80'376.00		70'000		47'519.00
9634	Wohnhaus Friedhof	310.95	17'532.00	3'700	17'000	14'626.93	17'532.00
3430.00	Baulicher Unterhalt Liegenschaften Finanzvermögen	98.55		3'000		14'457.90	
3431.00	Nicht baulicher Unterhalt Liegenschaften Finanzvermögen			500		99.13	
3439.01	Gebäudeversicherung	212.40		200		69.90	
4430.00	Pacht- und Mietzinse Liegenschaften Finanzvermögen		17'532.00		17'000		17'532.00
9636	Skihaus Pitsch	36'276.98	43'200.00	21'900	43'200	45'164.40	43'200.00
3430.00	Baulicher Unterhalt Liegenschaften Finanzvermögen	34'234.40		20'000		44'662.35	
3431.00	Nicht baulicher Unterhalt Liegenschaften Finanzvermögen	517.00		200			
3439.01	Gebäudeversicherung	1'525.58		1'700		502.05	
4430.00	Pacht- und Mietzinse Liegenschaften Finanzvermögen		43'200.00		43'200		43'200.00
9637	Reithalle	2'994.79	10'800.00	2'500	10'000	483.64	10'800.00
3144.00	Unterhalt Hochbauten, Gebäude	986.00					
3430.00	Baulicher Unterhalt Liegenschaften Finanzvermögen	1'059.55		1'000			
3431.00	Nicht baulicher Unterhalt Liegenschaften Finanzvermögen					171.25	
3439.01	Gebäudeversicherung	949.24		1'500		312.39	

Erfolgsrechnung		Rechnung 2022		Budget 2022		Rechnung 2021	
		Aufwand	Ertrag	Aufwand	Ertrag	Aufwand	Ertrag
4430.00	Pacht- und Mietzinse Liegenschaften Finanzvermögen		1'800.00		1'000		1'800.00
4920.00	Interne Verrechnung von Pacht, Mieten, Benützungskosten, Fahrzeugen		9'000.00		9'000		9'000.00
9638	Champfèr Postgebäude	18'580.35	13'309.83	78'300	43'350	14'250.60	11'325.30
3430.00	Baulicher Unterhalt Liegenschaften Finanzvermögen	8'313.30		67'000		7'648.55	
3431.00	Nicht baulicher Unterhalt Liegenschaften Finanzvermögen	10'000.00		11'000		6'514.15	
3439.01	Gebäudeversicherung	267.05		300		87.90	
4430.00	Pacht- und Mietzinse Liegenschaften Finanzvermögen		8'400.00		8'400		8'400.00
4612.03	Anteil Gemeinde Silvaplana		4'909.83		34'950		2'925.30
9639	Chesa Charnadūra	14'887.88	4'450.00	17'900	3'000	13'083.99	2'100.00
3430.00	Baulicher Unterhalt Liegenschaften Finanzvermögen	4'944.75		10'000		1'981.25	
3431.00	Nicht baulicher Unterhalt Liegenschaften Finanzvermögen	5'496.03		500		7'901.93	
3439.01	Gebäudeversicherung	367.10		400		120.81	
3910.00	Interne Verrechnung von Dienstleistungen	4'080.00		7'000		3'080.00	
4430.00	Pacht- und Mietzinse Liegenschaften Finanzvermögen		4'450.00		3'000		2'100.00
9640	Ertrag Liegenschaften		1'558'959.59		1'380'000		2'006'403.44
4240.17	Benützung von öffentlichem Grund		446'135.50		200'000		326'598.60
4439.01	Baurechtszinsen		1'112'824.09		1'180'000		1'679'804.84
9645	Hotel Primula	173'826.72	4'018'450.00				
3430.00	Baulicher Unterhalt Liegenschaften Finanzvermögen	163'674.52					
3431.00	Nicht baulicher Unterhalt Liegenschaften Finanzvermögen	10'152.20					
4430.00	Pacht- und Mietzinse Liegenschaften Finanzvermögen		18'450.00				
4510.00	Entnahmen aus Spezialfinanzierungen des Eigenkapitals		4'000'000.00				
9690	Liegenschaften, übriges	2'842'406.35		59'000		336'709.20	
3131.00	Ingenieur- und Architektenhonorare	46'494.00		54'000		81'726.80	
3131.01	Projektierungen Infrastrukturanlagen			5'000			
3441.00	Wertberichtigungen Sachanlagen Finanzvermögen	2'795'912.35				254'982.40	
97	Rückverteilungen Nettoergebnis		16'839.20		10'500		5'839.55
		16'839.20		10'500		5'839.55	
971	Rückverteilungen aus CO2-Abgabe Nettoergebnis		16'839.20		10'500		5'839.55
		16'839.20		10'500		5'839.55	
9710	Rückverteilungen aus CO2-Abgabe		16'839.20		10'500		5'839.55
4699.00	Rückverteilungen		16'839.20		10'500		5'839.55
99	Abschluss Nettoergebnis		-103'513.65				-474'311.85
			103'513.65				474'311.85
999	Abschluss Nettoergebnis		-103'513.65				-474'311.85
			103'513.65				474'311.85
9990	Abschluss		-103'513.65				-474'311.85
9000.00	Ertragsüberschuss		-103'513.65				-474'311.85

INVESTITIONSRECHNUNG ARTENGLIEDERUNG

Investitionsrechnung Artengliederung		Rechnung 2022		Budget 2022		Rechnung 2021	
		Ausgaben	Einnahmen	Ausgaben	Einnahmen	Ausgaben	Einnahmen
	INVESTITIONSRECHNUNG	45'360'007.21	45'360'007.21	54'036'000	6'450'000	41'480'625.02	41'480'625.02
5	Investitionsausgaben	45'360'007.21		54'036'000		41'480'625.02	
50	Sachanlagen	29'960'433.37		48'856'000		24'056'830.39	
501	Strassen / Verkehrswege	4'412'107.60		14'220'000		4'250'676.13	
5010	Strassen / Verkehrswege	4'412'107.60		14'220'000		4'250'676.13	
502	Wasserbau	2'466'407.67		2'470'000		3'472'980.68	
5020	Wasserbau	2'466'407.67		2'470'000		3'472'980.68	
503	übrige Tiefbauten	2'348'060.84		4'265'000		1'545'508.14	
5030	Tiefbauten Allgemeiner Haushalt	526'872.60		950'000		33'740.40	
5031	Tiefbauten Wasserversorgung	509'434.49		1'350'000		908'983.33	
5032	Tiefbauten Abwasserbeseitigung	1'311'753.75		1'965'000		602'784.41	
504	Hochbauten	19'509'953.06		27'276'000		14'188'445.58	
5040	Hochbauten Allgemeiner Haushalt	16'300'282.78		23'294'000		10'707'745.01	
5041	Hochbauten Wasserversorgung	-48'521.16				73'068.28	
5042	Hochbauten Abwasserbeseitigung	3'258'191.44		3'982'000		3'407'632.29	
506	Mobilien	1'223'904.20		625'000		599'219.86	
5060	Mobilien Allgemeiner Haushalt	1'223'904.20		625'000		509'868.51	
5063	Mobilien Abfallwirtschaft					89'351.35	
56	Eigene Investitionsbeiträge	4'293'670.00		5'180'000		6'416'853.75	
562	Gemeinden und Gemeindeverbände	3'718'670.00		5'180'000		1'416'853.75	
5620	IR-Beiträge an Gemeinden und -verbände	3'718'670.00		5'180'000		1'416'853.75	
564	öffentliche Unternehmungen	575'000.00					
5640	IR-Beiträge an öffentliche Unternehmungen	575'000.00					
565	Private Unternehmungen					5'000'000.00	
5650	IR-Beiträge an private Unternehmungen					5'000'000.00	
59	Übertrag an Bilanz	11'105'903.84				11'006'940.88	
590	Passivierungen	11'105'903.84				11'006'940.88	
5900	Passivierte Einnahmen	11'105'903.84				11'006'940.88	
6	Investitionseinnahmen		45'360'007.21		6'450'000		41'480'625.02
61	Rückerstattungen		579'930.00				400'000.00
611	Strassen / Verkehrswege		579'930.00				400'000.00
6110	Rückerstatt Dritter für IR in Strassen/Verkeh..		579'930.00				400'000.00
63	Investitionsbeiträge		10'525'973.84		6'450'000		10'606'940.88
630	Bund		1'412'986.78		421'600		424'618.65
6300	IR-Beiträge vom Bund		1'412'986.78		421'600		424'618.65
631	Kanton		946'353.20		258'400		590'787.20
6310	IR-Beiträge vom Kanton		946'353.20		258'400		590'787.20
632	Gemeinde und Gemeindeverbände		3'084'578.90		3'620'000		3'971'587.98
6320	IR-Beiträge von Gde + Gdeverbänden		3'084'578.90		3'620'000		3'971'587.98
637	Private Haushalte		5'082'054.96		2'150'000		5'619'947.05
6370	IR-Beiträge von privaten Haushalten		5'082'054.96		2'150'000		5'619'947.05
69	Übertrag an Bilanz		34'254'103.37				30'473'684.14
690	Aktivierungen		34'254'103.37				30'473'684.14
6900	Aktivierte Ausgaben		34'254'103.37				30'473'684.14

INVESTITIONSRECHNUNG FUNKTIONALE GLIEDERUNG

Investitionsrechnung		Rechnung 2022		Budget 2022		Rechnung 2021	
		Ausgaben	Einnahmen	Ausgaben	Einnahmen	Ausgaben	Einnahmen
I	Investitionsrechnung Nettoergebnis	34'254'103.37	11'105'903.84	54'036'000	6'450'000	30'473'684.14	11'006'940.88
			23'148'199.53		47'586'000		19'466'743.26
0	ALLGEMEINE VERWALTUNG Nettoergebnis	747'226.40		1'035'000		651'777.10	
			747'226.40		1'035'000		651'777.10
02	Allgemeine Dienste Nettoergebnis	747'226.40		1'035'000		651'777.10	
			747'226.40		1'035'000		651'777.10
029	Verwaltungsliegenschaften, übriges Nettoergebnis	747'226.40		1'035'000		651'777.10	
			747'226.40		1'035'000		651'777.10
0290	Rathaus	23'757.10		380'000			
5040.01	Erneuerung Rathaus	23'757.10		380'000			
0291	Werkhof	437'302.10		460'000		651'130.90	
5040.01	Werkhof Umbau					457'339.70	
5060.01	Werkhof Heizung					193'791.20	
5060.04	Werkhof Erneuerungen	437'302.10		460'000			
0294	Waldarbeiterhütte	286'167.20		195'000		646.20	
5040.01	Waldarbeiterhütte	286'167.20		195'000		646.20	
1	ÖFFENTLICHE ORDNUNG + SICHERHEIT, VERTEIDIGUNG Nettoergebnis	236'357.90		80'000			100'000.00
			236'357.90		80'000	100'000.00	
15	Feuerwehr Nettoergebnis	236'357.90		80'000			100'000.00
			236'357.90		80'000	100'000.00	
150	Feuerwehr Nettoergebnis	236'357.90		80'000			100'000.00
			236'357.90		80'000	100'000.00	
1500	Feuerwehr	236'357.90		80'000			100'000.00
5060.01	Tanklöschfahrzeug	236'357.90					
5060.02	Feuerwehr Pikettfahrzeug			80'000			
6310.01	Tanklöschfahrzeug Beiträge GVG						100'000.00
2	BILDUNG Nettoergebnis	300'000.00		300'000		669'618.26	
			300'000.00		300'000	669'618.26	669'618.26
21	Obligatorische Schule Nettoergebnis	300'000.00		300'000		669'618.26	
			300'000.00		300'000	669'618.26	669'618.26
217	Schulliegenschaften Nettoergebnis	300'000.00		300'000		669'618.26	
			300'000.00		300'000	669'618.26	669'618.26
2170	Schulhaus Dorf					85'102.45	
5060.01	Schulhaus Dorf Ersatz Lüftung					85'102.45	
2171	Schulhaus Grevas	300'000.00		300'000		230'000.00	
5040.01	Schulhaus Grevas	300'000.00		300'000		230'000.00	
2173	Kindergarten Gebäude					354'515.81	
5040.01	Kindergarten Chesa Granda					354'515.81	
3	KULTUR, SPORT UND FREIZEIT Nettoergebnis	1'283'461.39		1'307'000		341'780.60	
			1'283'461.39		1'307'000	341'780.60	341'780.60
31	Kulturerbe Nettoergebnis	27'000.00		27'000		4'203.99	
			27'000.00		27'000	4'203.99	4'203.99
311	Museen und bildende Kunst Nettoergebnis	27'000.00		27'000		4'203.99	
			27'000.00		27'000	4'203.99	4'203.99
3110	Museen und bildende Kunst	27'000.00		27'000		4'203.99	
5040.01	Segantini Museum Anbau	27'000.00		27'000		4'203.99	
34	Sport und Freizeit Nettoergebnis	1'256'461.39		1'280'000		347'186.21	
			1'256'461.39		1'280'000	347'186.21	347'186.21
341	Sport Nettoergebnis	1'256'461.39		1'280'000		347'186.21	
			1'256'461.39		1'280'000	347'186.21	347'186.21
3411	Ovaverva	743'480.99		200'000		265'556.55	

Investitionsrechnung		Rechnung 2022		Budget 2022		Rechnung 2021	
		Ausgaben	Einnahmen	Ausgaben	Einnahmen	Ausgaben	Einnahmen
5040.01	Sportzentrum / Hallenbad			200'000		252'634.30	
5040.02	Ovaverva Sanierung	743'480.99					
5060.01	Ovaverva					12'922.25	
3412	Kunsteisbahn					79'353.36	
5060.01	Komunalfahrzeug Holder					79'353.36	
3415	Höhentrainingszentrum	499'166.40		500'000			
5030.01	Höhentrainingszentrum Sanierung	499'166.40		500'000			
3416	Schützenhaus			450'000			
5030.01	Schützenhaus Bleisanierung			450'000			
3419	Sportinfrastruktur Diverses	13'814.00		130'000		2'276.30	
5060.01	Garage Bob	13'814.00		80'000			
5620.01	Regionale Eishalle			50'000		2'276.30	
35	Kirchen und religiöse Angelegenheiten					-9'609.60	
	Nettoergebnis					9'609.60	
350	Kirchen und religiöse Angelegenheiten					-9'609.60	
	Nettoergebnis					9'609.60	
3500	Kirchen und religiösen Angelegenheiten					-9'609.60	
5040.01	Kirchturm Sanierung					-9'609.60	
4	GESUNDHEIT	14'252'122.95	3'084'578.90	15'800'000	3'120'000	8'042'290.09	3'716'605.58
	Nettoergebnis		11'167'544.05		12'680'000		4'325'684.51
41	Spitäler, Kranken- und Pflegeheime	14'252'122.95	3'084'578.90	15'800'000	3'120'000	8'042'290.09	3'716'605.58
	Nettoergebnis		11'167'544.05		12'680'000		4'325'684.51
412	Kranken-, Alters- und Pffegeheime	14'252'122.95	3'084'578.90	15'800'000	3'120'000	8'042'290.09	3'716'605.58
	Nettoergebnis		11'167'544.05		12'680'000		4'325'684.51
4120	Kranken-, Alters- und Pffegeheime	14'252'122.95	3'084'578.90	15'800'000	3'120'000	8'042'290.09	3'716'605.58
5040.01	Pflegeheim	14'252'122.95		15'800'000		8'042'290.09	
6320.01	Pflegeheim Beiträge Sils / Silvaplana		3'084'578.90		3'120'000		3'649'617.68
6320.02	Verkauf Aktien Promulins						66'987.90
6	VERKEHR UND	4'061'491.83	128'430.30	11'910'000		4'949'787.39	120'675.00
	NACHRICHTENÜBERMITTLUNG						
	Nettoergebnis		3'933'061.53		11'910'000		4'829'112.39
61	Strassenverkehr	3'770'189.24		10'705'000		4'582'447.98	
	Nettoergebnis		3'770'189.24		10'705'000		4'582'447.98
615	Gemeindestrassen	3'770'189.24		10'705'000		4'582'447.98	
	Nettoergebnis		3'770'189.24		10'705'000		4'582'447.98
6150	Strassen	3'735'761.54		10'355'000		4'318'999.13	
5010.01	Strassenbau	2'287'974.77		3'700'000		3'248'107.16	
5010.02	Strassenbau Kunstbauten	907'271.85		910'000		460'588.35	
5010.03	Bike Trails Ausbau					8'855.60	
5010.04	Strassenbau Planungskredite	4'084.72		200'000		147'613.30	
5010.10	Areal Signalbahn			5'000'000		179'957.55	
5010.20	Kreisel Dimlej					-112'486.93	
5060.03	Sokon Mini Truck Abfallentsorgung					82'393.75	
5060.05	Meili / Ladoc	170'000.00		170'000		141'895.20	
5060.06	Schneefräse					76'200.00	
5060.07	Grossrasenmäher	86'430.20		95'000		85'875.15	
5060.08	Aebi VW 600	280'000.00		280'000			
6151	Öffentliche Beleuchtung	192'281.15		200'000		213'448.85	
5011.01	Öffentliche Beleuchtung	192'281.15		200'000		213'448.85	
6155	Parkhaus Quadrellas	-157'853.45		150'000		50'000.00	
5040.01	Parkhaus Quadrellas	-157'853.45		150'000		50'000.00	
63	Verkehr, übrige	291'302.59	128'430.30	1'205'000		367'339.41	120'675.00
	Nettoergebnis		162'872.29		1'205'000		246'664.41
630	Öffentlicher Verkehr	291'302.59	128'430.30	1'205'000		367'339.41	120'675.00
	Nettoergebnis		162'872.29		1'205'000		246'664.41
6300	Öffentlicher Verkehr	291'302.59	128'430.30	1'205'000		367'339.41	120'675.00

Investitionsrechnung		Rechnung 2022		Budget 2022		Rechnung 2021	
		Ausgaben	Einnahmen	Ausgaben	Einnahmen	Ausgaben	Einnahmen
5040.01	Bushaltestellen	291'302.59		1'205'000		367'339.41	
6310.01	Bushaltestellen Kantonsbeitrag		128'430.30				120'675.00
7	UMWELTSCHUTZ UND RAUMORDNUNG	7'648'966.09	7'312'964.64	10'017'000	2'830'000	8'814'663.94	6'414'677.90
	Nettoergebnis		336'001.45		7'187'000		2'399'986.04
71	Wasserversorgung	460'913.33	1'224'805.80	1'350'000	550'000	982'051.61	1'444'384.01
	Nettoergebnis	763'892.47			800'000	462'332.40	
710	Wasserversorgung	460'913.33	1'224'805.80	1'350'000	550'000	982'051.61	1'444'384.01
	Nettoergebnis	763'892.47			800'000	462'332.40	
7101	Wasserwerk [Gemeindebetrieb]	460'913.33	1'224'805.80	1'350'000	550'000	982'051.61	1'444'384.01
5031.01	Wasserversorgung Wasserleitungen	509'434.49		1'350'000		908'983.33	
5041.04	Reservoir Unteralpina Erneuerung					-125'910.32	
5041.06	Pumpwerk Champfèr II	-48'521.16				198'978.60	
6310.01	Wasser Kantonsbeiträge						40'000.00
6370.01	Wasserversorgung Anschlussstaxen		1'224'805.80		550'000		1'404'384.01
72	Abwasserbeseitigung	4'552'812.09	3'857'249.16	6'037'000	1'600'000	4'116'416.70	4'215'563.04
	Nettoergebnis		695'562.93		4'437'000	99'146.34	
720	Abwasserbeseitigung	4'552'812.09	3'857'249.16	6'037'000	1'600'000	4'116'416.70	4'215'563.04
	Nettoergebnis		695'562.93		4'437'000	99'146.34	
7200	Abwasserbeseitigung	3'241'058.34		4'072'000		3'513'632.29	
5042.01	ARA S-chanf	1'968'854.22		2'100'000		3'407'632.29	
5042.02	Öffentliche Toiletten	23'736.16		90'000		106'000.00	
5042.03	ARA Staz Rückbau	1'248'467.96		1'800'000			
5042.04	ARA S-chanf Instandstellung Aussenwerke und Kanalnetz			82'000			
7201	Abwasserbeseitigung [Gemeindebetrieb]	1'311'753.75	3'857'249.16	1'965'000	1'600'000	602'784.41	4'215'563.04
5032.01	Abwasserbeseitigung	871'753.75		1'525'000		602'784.41	
5032.02	Entwässerung St. Moritz Bad	440'000.00		440'000			
6370.01	Abwasserbeseitigung Anschlussstaxen		3'857'249.16		1'600'000		4'215'563.04
73	Abfallwirtschaft					89'351.35	
	Nettoergebnis						89'351.35
730	Abfallwirtschaft					89'351.35	
	Nettoergebnis						89'351.35
7301	Abfallwirtschaft [Gemeindebetrieb]					89'351.35	
5063.02	Kartonpressmulde					89'351.35	
74	Verbauungen	2'466'407.67	2'230'909.68	2'470'000	680'000	3'626'844.28	754'730.85
	Nettoergebnis		235'497.99		1'790'000		2'872'113.43
741	Gewässerverbauungen	2'466'407.67	2'200'292.28	2'470'000	680'000	3'472'980.68	622'115.70
	Nettoergebnis		266'115.39		1'790'000		2'850'864.98
7410	Gewässerverbauungen	2'466'407.67	2'200'292.28	2'470'000	680'000	3'472'980.68	622'115.70
5020.01	Gewässerverbauungen	2'466'407.67		2'470'000		3'472'980.68	
6300.01	Gewässer Bundesbeiträge		1'412'986.78		421'600		424'618.65
6310.01	Gewässer Kantonsbeiträge		787'305.50		258'400		197'497.05
742	Verbauungen		30'617.40			153'863.60	132'615.15
	Nettoergebnis	30'617.40					21'248.45
7420	Verbauungen		30'617.40			153'863.60	132'615.15
5060.01	Überwachung Brattashang					153'863.60	
6310.01	Brattashang Kantonsbeiträge		30'617.40				132'615.15
77	Übriger Umweltschutz	168'833.00		160'000			
	Nettoergebnis		168'833.00		160'000		
771	Friedhof und Bestattung	168'833.00		160'000			
	Nettoergebnis		168'833.00		160'000		
7710	Friedhof und Bestattung	168'833.00		160'000			
5040.01	Friedhof Gestaltung Gemeinschaftsgrab	168'833.00		160'000			
8	VOLKSWIRTSCHAFT	5'724'476.81	579'930.00	11'397'000		6'343'801.96	400'000.00
	Nettoergebnis		5'144'546.81		11'397'000		5'943'801.96

Investitionsrechnung		Rechnung 2022		Ausgaben	Budget 2022		Rechnung 2021	
		Ausgaben	Einnahmen		Einnahmen	Ausgaben	Einnahmen	
81	Landwirtschaft	-59'365.20		27'000		144'856.05		
	Nettoergebnis	59'365.20			27'000		144'856.05	144'856.05
811	Landwirtschaft	-72'868.10		15'000		144'856.05		
	Nettoergebnis	72'868.10			15'000		144'856.05	144'856.05
8110	Gutsbetrieb Oberalpina					64'856.05		
5040.01	Alter Heustall Oberalpina					64'856.05		
8111	Gutsbetrieb Meierei	-72'868.10		15'000		80'000.00		
5040.01	Gutsbetrieb Meierei	-72'868.10		15'000		80'000.00		
818	Alpen	13'502.90		12'000				
	Nettoergebnis		13'502.90		12'000			
8180	Alpen	13'502.90		12'000				
5040.02	Sanierung Alp Giop und Suvretta	13'502.90		12'000				
84	Tourismus	5'783'842.01	579'930.00	11'370'000		6'198'945.91	400'000.00	
	Nettoergebnis		5'203'912.01		11'370'000		5'798'945.91	
840	Tourismus	5'783'842.01	579'930.00	11'370'000		6'198'945.91	400'000.00	
	Nettoergebnis		5'203'912.01		11'370'000		5'798'945.91	
8400	Tourismus	1'408'290.00		2'120'000		5'014'101.15		
5010.01	Konzeptstudie See					8'723.70		
5620.01	Flugplatz Samedan	1'408'290.00		2'120'000				
5620.02	Klimaanpassungsstrategie Seeeis					5'377.45		
5650.01	FTTH Glasfasernetz					5'000'000.00		
8490	Tourismus Übriges	4'375'552.01	579'930.00	9'250'000		1'184'844.76	400'000.00	
5010.01	Alpstrassen	420'897.85		2'400'000		61'884.60		
5010.02	Talabfahrt	78'287.81		30'000		33'983.95		
5010.03	Tunnel Lärchenweg	413'249.75		1'600'000				
5010.04	Sanierung Wasserfallpromenade	108'059.70		100'000				
5030.01	Mauritiusquelle	27'706.20		80'000		33'740.40		
5040.01	Schiefer Turm	22'497.00		80'000		27'730.89		
5040.02	Heidihütte Erneuerung	-19'317.50				14'660.47		
5040.03	Bühne Piazza Mauritius			90'000				
5040.05	Erneuerung Camping	438'791.20		1'860'000		14'915.25		
5060.01	LED - Wall, Signalisation					-411'270.80		
5620.01	Ski Freestyle und Snowboard WM 2025	1'700'000.00		1'400'000		1'409'200.00		
5620.01	Pensionskasse Beitrag für Übergangsbestimmungen 2023			1'000'000				
5620.03	Digital Customer Journey	610'380.00		610'000				
5640.02	Sesselbahn Suvretta	575'000.00						
6110.01	Alpstrassen Via Corviglia Rückerst.		579'930.00					
6110.03	Tunnel Lärchenweg Rückerst.							400'000.00
9	FINANZEN			2'190'000	500'000	659'964.80	254'982.40	
	Nettoergebnis				1'690'000		404'982.40	
96	Liegenschaften			2'190'000	500'000	659'964.80	254'982.40	
	Nettoergebnis				1'690'000		404'982.40	
9634	Wohntrakt Dorfzentrum Champfèr					509'964.80	254'982.40	
	Nettoergebnis						254'982.40	
5040.01	Wohntrakt Dorfzentrum Champfèr Sanierung					509'964.80		
6320.01	Wohntrakt Dorfzentrum Champfèr Ant. Silvaplana							254'982.40
9636	Skihaus Pitsch			90'000				
	Nettoergebnis				90'000			
5040.01	Skihaus Pitsch			90'000				
9637	Reithalle			1'100'000		150'000.00		
	Nettoergebnis				1'100'000		150'000.00	
5040.01	Reithalle			1'100'000		150'000.00		
9638	Champfèr Postgebäude			1'000'000	500'000			
	Nettoergebnis				500'000			
5040.01	Champfèr Postgebäude			1'000'000				
6320.01	Champfèr Postgebäude Anteil Silvaplana				500'000			

BILANZ

Bilanz Zusammenzug		01.01.2022	Zuwachs	Abgang	31.12.2022
	AKTIVEN	270'230'575.43	500'334'286.81	515'687'922.16	254'876'940.08
10	Finanzvermögen	122'723'478.99	427'988'567.08	410'814'448.43	139'897'597.64
100	Flüssige Mittel	51'879'821.02	293'030'440.41	282'859'506.89	62'050'754.54
1000	Kasse	111'397.42	4'613'910.59	4'642'812.70	82'495.31
1001	Post	10'953'164.88	41'235'095.77	47'297'391.41	4'890'869.24
1002	Bank	15'698'679.93	209'183'216.69	202'997'730.88	21'884'165.74
1003	Kurzfristige Geldmarktanlagen	25'000'000.00	35'000'000.00	25'000'000.00	35'000'000.00
1004	Debit- und Kreditkarten	29'008.79	2'945'545.36	2'839'769.90	134'784.25
1009	Übrige flüssige Mittel	87'570.00	52'672.00	81'802.00	58'440.00
101	Forderungen	11'745'072.13	120'309'810.91	119'619'666.67	12'435'216.37
1010	Forderungen aus Lieferungen/L Dritten	6'689'410.16	39'120'634.82	38'979'372.75	6'830'672.23
1011	Kontokorrente mit Dritten	549'745.26	34'164'332.55	32'949'103.93	1'764'973.88
1012	Steuerforderungen	3'279'151.16	1'807'630.34	3'709'151.16	1'377'630.34
1013	Anzahlungen an Dritte		163'836.05	163'836.05	
1015	Interne Kontokorrente	1'015'373.70	44'956'949.37	43'749'112.64	2'223'210.43
1019	Übrige Forderungen	211'391.85	96'427.78	69'090.14	238'729.49
104	Aktive Rechnungsabgrenzungen	31'062'593.26	6'674'753.37	4'029'149.66	33'708'196.97
1040	Aktive Rechnungsabgrenzungen Erfolgsrechnung	30'201'533.33	5'349'541.62	3'168'089.73	32'382'985.22
1046	Aktive Rechnungsabgrenzung Investitionsrechn..	861'059.93	1'325'211.75	861'059.93	1'325'211.75
106	Vorräte und angefangene Arbeiten	262'863.58	206'908.24	284'715.06	185'056.76
1060	Handelswaren	44'637.84	5'936.96	1'970.42	48'604.38
1061	Roh- und Hilfsmaterial	218'225.74	200'971.28	282'744.64	136'452.38
107	Langfristige Finanzanlagen	7'536'929.00	1'704'181.80	1'225'497.80	8'015'613.00
1070	Aktien und Anteilscheine	7'286'929.00	1'704'181.80	1'195'497.80	7'795'613.00
1071	Verzinsliche Anlagen	250'000.00		30'000.00	220'000.00
108	Sachanlagen FV	20'236'200.00	6'062'472.35	2'795'912.35	23'502'760.00
1080	Grundstücke FV	3'965'000.00			3'965'000.00
1084	Gebäude FV	16'271'200.00	6'062'472.35	2'795'912.35	19'537'760.00
14	Verwaltungsvermögen	147'507'096.44	72'345'719.73	104'873'473.73	114'979'342.44
140	Sachanlagen VV	134'909'419.96	64'784'797.67	94'922'741.17	104'771'476.46
1401	Strassen / Verkehrswege	13'944'778.16	5'701'981.34	3'933'736.18	15'713'023.32
1402	Wasserbau	3'495'746.06	2'466'407.67	2'370'005.28	3'592'148.45
1403	Übrige Tiefbauten	12'202'919.27	3'120'639.35	3'577'093.41	11'746'465.21
1404	Hochbauten	62'161'438.79	36'009'722.89	48'222'962.09	49'948'199.59
1406	Mobilien VV	3'349'614.14	965'069.25	2'429'325.05	1'885'358.34
1407	Anlagen im Bau VV	39'754'923.54	16'520'977.17	34'389'619.16	21'886'281.55
142	Immaterielle Anlagen	903'474.54	4'970.10	369'109.60	539'335.04
1420	Software	198'932.67		169'083.20	29'849.47
1429	Übrige immaterielle Anlagen	704'541.87	4'970.10	200'026.40	509'485.57
145	Beteiligungen	5'000'000.00			5'000'000.00
1452	Beteiligungen an Gemeinden und Gemeindezw..	5'000'000.00			5'000'000.00
146	Investitionsbeiträge	6'694'201.94	7'555'951.96	9'581'622.96	4'668'530.94
1462	IR Beiträge an Gemeinden + Gemeindeverbände	6'694'201.94	7'555'951.96	9'581'622.96	4'668'530.94

Bilanz Zusammenzug		01.01.2022	Zuwachs	Abgang	31.12.2022
	PASSIVEN	270'230'575.43	116'012'305.17	131'365'940.52	254'876'940.08
20	Fremdkapital	17'105'304.95	114'543'945.39	110'147'575.49	21'501'674.85
200	Laufende Verbindlichkeiten	6'331'053.63	108'035'959.34	101'934'886.54	12'432'126.43
2000	... aus Lieferungen/Leistungen von Dritten	4'973'081.45	96'864'619.64	90'638'295.25	11'199'405.84
2001	Kontokorrente mit Dritten	1'001'114.09	5'176'982.97	5'423'848.08	754'248.98
2002	Steuern		1'134'537.41	1'134'537.41	
2003	Erhaltene Anzahlungen von Dritten	132'908.17	94'659.13	14'696.60	212'870.70
2005	Interne Kontokorrente	61'061.75	4'274'652.99	4'255'298.22	80'416.52
2006	Depotgelder und Kautionen	93'900.00	30'545.00	7'345.00	117'100.00
2009	Übrige Verpflichtungen	68'988.17	459'962.20	460'865.98	68'084.39
201	Kurzfristige Finanzverbindlichkeiten	181'670.00	243'278.05	148'645.90	276'302.15
2019	Übrige kurzfr. Finanzverbindlichk. g. Dritten	181'670.00	243'278.05	148'645.90	276'302.15
204	Passive Rechnungsabgrenzung	6'767'307.60	6'264'708.00	6'768'344.60	6'263'671.00
2040	Passive Rechnungsabgrenzungen Erfolgsrechn..	1'666'984.30	1'756'586.44	1'668'021.30	1'755'549.44
2046	Passive Rechnungsabgrenzung IR	5'100'323.30	4'508'121.56	5'100'323.30	4'508'121.56
205	Kurzfristige Rückstellungen	500'000.00		41'489.45	458'510.55
2059	Übrige kurzfristige Rückstellungen	500'000.00		41'489.45	458'510.55
206	Langfristige Finanzverbindlichkeiten	2'000'000.00			2'000'000.00
2064	Darlehen, Schuldscheine	2'000'000.00			2'000'000.00
208	Langfristige Rückstellungen	1'000'000.00		1'000'000.00	
2086	Rückstellungen für Vorsorgeverpflichtung	1'000'000.00		1'000'000.00	
209	Verbindlichkeiten gegenüber Spezialfinanzie..	325'273.72		254'209.00	71'064.72
2091	Verbindlichkeiten gegenüber Fonds im FK	325'273.72		254'209.00	71'064.72
29	Eigenkapital	253'125'270.48	1'468'359.78	21'218'365.03	233'375'265.23
290	(+) bzw. (-) gegenüber Spezialfinanzierungen	66'982'339.54	890'434.40	7'243'402.68	60'629'371.26
2900	Spezialfinanzierungen im EK	61'627'983.19	723'029.40	7'239'648.98	55'111'363.61
2909	Bodenerlöskonto	5'354'356.35	167'405.00	3'753.70	5'518'007.65
291	Fonds	1'698'070.02	99.88	650.50	1'697'519.40
2910	Fonds im Eigenkapital	1'698'070.02	99.88	650.50	1'697'519.40
293	Vorfinanzierungen	30'500'000.00		13'500'000.00	17'000'000.00
2930	Vorfinanzierungen	30'500'000.00		13'500'000.00	17'000'000.00
298	Übriges Eigenkapital	152'572'060.90			152'572'060.90
2980	Übriges Eigenkapital	152'572'060.90			152'572'060.90
299	Bilanzüberschuss/-fehlbetrag	1'372'800.02	577'825.50	474'311.85	1'476'313.67
2990	Jahresergebnis	474'311.85	103'513.65	474'311.85	103'513.65
2999	Kumulierte Ergebnisse der Vorjahre	898'488.17	474'311.85		1'372'800.02

GELDFLUSSRECHNUNG

Operative Tätigkeit (indirekte Berechnung)		Konto	Betrag in CHF
Ergebnis der Erfolgsrechnung (Verlust -, Gewinn +)		9000, 9001	103'513.65
+ Abschreibungen Verwaltungsvermögen		33x	10'447'524.29
+ Negative Wertberichtigungen (Abwertungen) Anlagen FV (Sachgruppe 102, 107, 108)		344x	2'795'912.35
+ Einlagen in Fonds und Spezialfinanzierungen 209 + 290 + 291		35	890'534.28
+ Wertberichtigung Darlehen Verwaltungsvermögen		364	0.00
+ Wertberichtigung Beteiligungen Verwaltungsvermögen		365	0.00
+ Abschreibungen Investitionsbeiträge Verwaltungsvermögen		366	0.00
+ Zusätzliche Abschreibungen Verwaltungsvermögen		383	31'533'372.94
+ Zusätzliche Abschreibungen Darlehen, Beteiligungen, Investitionsbeiträge Verwaltungsvermögen		387	0.00
+ Abtragung Bilanzfehlbetrag		388	0.00
+ Einlagen in das Eigenkapital (Vorfinanzierungen)		389	0.00
- Positive Wertberichtigungen (Aufwertungen) Anlagen FV (Sachgruppe 102, 107, 108)		444x	-7'766'654.15
- Aufwertungen Verwaltungsvermögen		4490	0.00
- Entnahmen aus Fonds und Spezialfinanzierung		45	-7'498'262.18
- Auflösung zusätzliche Abschreibungen		483, 487	0.00
- Entnahmen aus Eigenkapital (Vorfinanzierungen)		489	0.00
- Zunahme / + Abnahme Debit- und Kreditkarten		1004	-105'775.46
- Zunahme / + Abnahme übrige flüssige Mittel		1009	29'130.00
- Zunahme / + Abnahme Forderungen		101	-690'144.24
- Zunahme / + Abnahme aktive Rechnungsabgrenzungen Erfolgsrechnung		1040	-2'181'451.89
- Zunahme / + Abnahme Vorräte und angefangene Arbeiten		106	77'806.82
- Zunahme / + Abnahme Forderungen gegenüber SF und Fonds im Fremdkapital		1429	195'056.30
+ Zunahme / - Abnahme laufende Verbindlichkeiten		200	6'101'072.80
+ Zunahme / - Abnahme passive Rechnungsabgrenzungen Erfolgsrechnung		2040	88'565.14
+ Zunahme / - Abnahme kurzfristige Rückstellungen		205	-41'489.45
+ Zunahme / - Abnahme langfristige Rückstellungen		208	-1'000'000.00
Geldfluss (Cashflow) aus operativer Tätigkeit			32'978'711.20
Investitionstätigkeit ins Verwaltungsvermögen			
- Investitionsausgaben Verwaltungsvermögen	IR	50 - 58	-34'254'103.37
+ Investitionseinnahmen Verwaltungsvermögen		60 - 68	11'105'903.84
- Zunahme / + Abnahme aktive Rechnungsabgrenzungen Investitionsrechnung	Bilanz	1046	-464'151.82
+ Zunahme / - Abnahme passive Rechnungsabgrenzungen Investitionsrechnung		2046	-592'201.74
Geldfluss (Cashflow) aus Investitionstätigkeit ins Verwaltungsvermögen			-24'204'553.09
Anlagentätigkeit ins Finanzvermögen			
- Negative Wertberichtigungen (Abwertungen) Anlagen FV (Sachgruppe 102, 107, 108)	ER	344x	-2'795'912.35
+ Positive Wertberichtigungen (Aufwertungen) Anlagen FV (Sachgruppe 102, 107, 108)		444x	7'766'654.15
- Zunahme / + Abnahme kurzfristige Finanzanlagen Finanzvermögen	Bilanz	102	0.00
- Zunahme / + Abnahme langfristige Finanzanlagen Finanzvermögen		107	-478'684.00
- Zunahme / + Abnahme langfristige Sachanlagen Finanzvermögen		108	-3'266'560.00
Geldfluss (Cashflow) aus Anlagentätigkeit ins Finanzvermögen			1'225'497.80
Geldfluss (Cashflow) aus Investitions- und Anlagentätigkeit			-22'979'055.29
Finanzierungstätigkeit			
+ Zunahme / - Abnahme kurzfristige Finanzverbindlichkeiten	Bilanz	201	94'632.15
+ Zunahme / - Abnahme langfristige Finanzverbindlichkeiten		206	0.00
Geldfluss (Cashflow) aus Finanzierungstätigkeit			94'632.15
Total Geldfluss (Cashflow) = Veränderung Fonds Geld			10'094'288.06
Fonds Geld	Stand 01.01.22	Stand 31.12.22	
Kasse	111'397.42	82'495.31	Bilanz
Post	10'953'164.88	4'890'869.24	
Bank	15'698'679.93	21'884'165.74	
Kurzfristige Geldmarktanlagen	25'000'000.00	35'000'000.00	
Total (Veränderung Fonds Geld)	51'763'242.23	61'857'530.29	10'094'288.06

FINANZKENNZAHLEN

Nettoschuld in CHF pro Einwohner

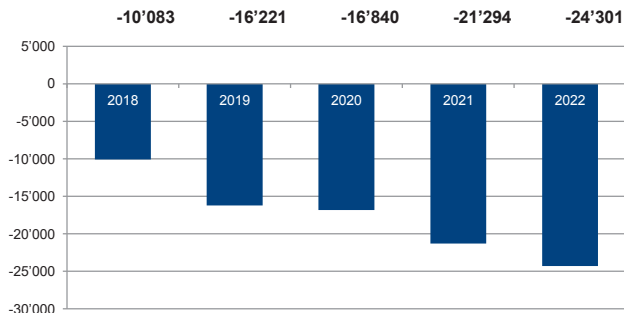
-24'301

= **Nettoschuld in CHF pro Einw. (Nettoschuld / ständige Wohnbevölkerung)**

Definition:
Fremdkapital abzüglich Finanzvermögen, geteilt durch die Anzahl der Einwohner gemäss STATPOP.

Aussage:
Die Nettoschuld pro Einwohner wird als Gradmesser für die Verschuldung verwendet. Ein negativer Wert entspricht einem Nettovermögen pro Einwohner.

Richtwerte:
 < 0 Nettovermögen
 0 - 1'000 geringe Verschuldung
 1'001 - 2'500 mittlere Verschuldung
 2'501 - 5'000 hohe Verschuldung
 > 5'000 sehr hohe Verschuldung



Selbstfinanzierungsgrad

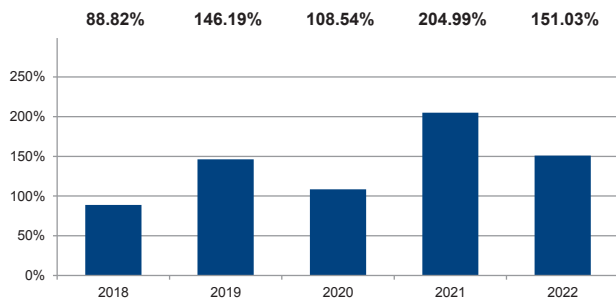
151.03%

= **Selbstfinanzierungsgrad (Selbstfinanzierung / Nettoinvestitionen)**

Definition:
Selbstfinanzierung in Prozenten der Nettoinvestitionen.

Aussage:
Der Selbstfinanzierungsgrad zeigt an, in welchem Ausmass Neuinvestitionen durch selbsterwirtschaftete Mittel finanziert werden können. Ein Selbstfinanzierungsgrad unter 100 Prozent führt zu einer Neuverschuldung. Liegt dieser Wert über 100 Prozent, können Schulden abgebaut werden.

Richtwerte:
 > 100% ideal
 80% - 100% gut bis vertretbar
 50% - 80% problematisch
 < 50% ungenügend



Selbstfinanzierungsanteil

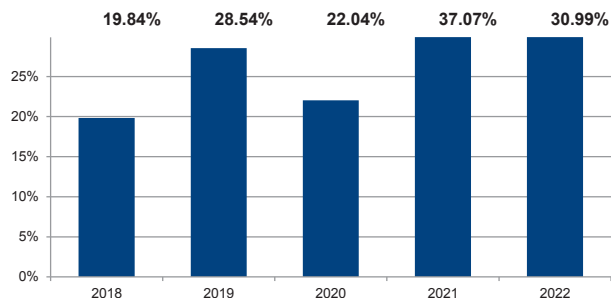
30.99%

= **Selbstfinanzierungsanteil (Selbstfinanzierung / Laufender Ertrag)**

Definition:
Selbstfinanzierung in Prozenten des laufenden Ertrags.

Aussage:
Der Selbstfinanzierungsanteil charakterisiert die Finanzkraft und den finanziellen Spielraum einer Gemeinde. Er gibt an, welchen Anteil ihres Ertrages die Gemeinde zur Finanzierung ihrer Investitionen aufwenden kann.

Richtwerte:
 > 20% gut bis vertretbar
 10% - 20% mittel
 < 10% schwach



Kapitaldienstanteil

9.39%

= Kapitaldienstanteil (Kapitaldienst / Laufender Ertrag)

Definition:

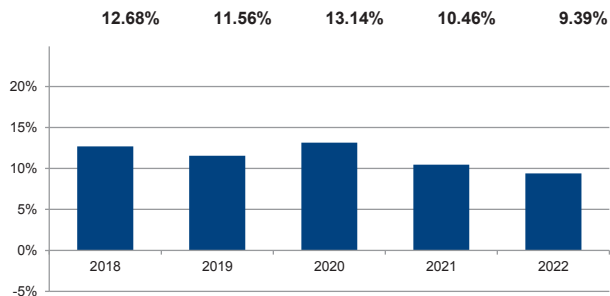
Nettozinsaufwand und die ordentlichen Abschreibungen in Prozenten des laufenden Ertrags.

Aussage:

Der Kapitaldienstanteil ist die Messgrösse für die Belastung des Haushaltes durch Kapitalkosten. Die Kennzahl gibt Auskunft darüber, wie stark der laufende Ertrag durch den Zinsendienst und die Abschreibungen (= Kapitaldienst) belastet ist. Ein hoher Anteil weist auf einen enger werdenden finanziellen Spielraum hin.

Richtwerte:

< 5% geringe Belastung
 5% - 15% tragbare Belastung
 > 15% hohe Belastung



Zinsbelastungsanteil

0.13%

= Zinsbelastungsanteil (Nettozinsaufwand / Laufender Ertrag)

Definition:

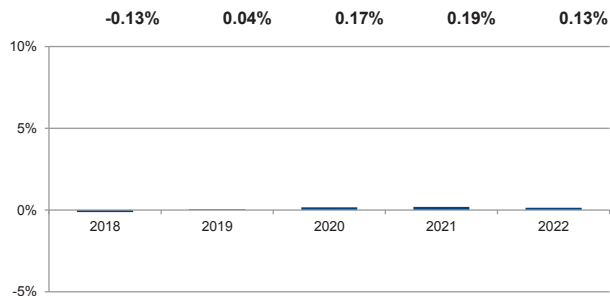
Nettozinsaufwand in Prozenten des laufenden Ertrags.

Aussage:

Der Zinsbelastungsanteil sagt aus, welcher Anteil des laufenden Ertrags durch den Zinsaufwand gebunden ist. Je tiefer der Wert, desto grösser der Handlungsspielraum.

Richtwerte:

< 4% gut
 4% - 9% genügend
 > 9% schlecht



Bruttoverschuldungsteil

13.04%

= Bruttoverschuldungsanteil (Bruttoschulden / Laufender Ertrag)

Definition:

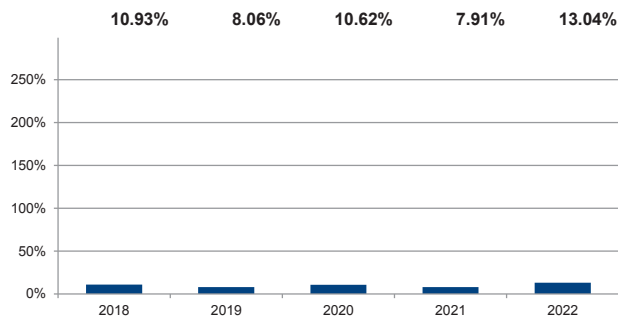
Bruttoschulden in Prozenten des laufenden Ertrags.

Aussage:

Der Bruttoverschuldungsanteil ist eine Grösse zur Beurteilung der Verschuldungssituation bzw. der Frage, ob die Verschuldung in einem angemessenen Verhältnis zu den erwirtschafteten Erträgen steht. Er zeigt an, wie viele Prozente vom Ertrag benötigt werden, um die Bruttoschulden abzutragen.

Richtwerte:

< 50% sehr gut
 50% - 100% gut
 100% - 150% mittel
 150% - 200% schlecht
 > 200% kritisch



Investitionsanteil

33.64%

= **Investitionsanteil (Bruttoinvestitionen / Gesamtausgaben)**

Definition:

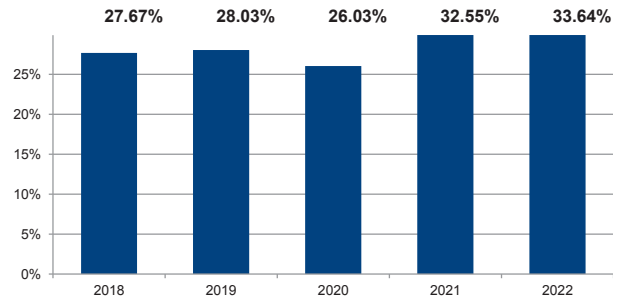
Bruttoinvestitionen in Prozenten des konsolidierten Gesamtaufwandes.

Aussage:

Der Investitionsanteil zeigt die Aktivität im Bereich der Investitionen und den Einfluss auf die Nettoverschuldung. Da die Aktivierungsgrenze für die Investitionsrechnung bei den Gemeinden variiert, ist der Vergleich dieser Kennzahl mit anderen Gemeinden nur bedingt möglich.

Richtwerte:

- < 10% schwache Investitionstätigkeit
- 10% - 20% mittlere Investitionstätigkeit
- 20% - 30% starke Investitionstätigkeit
- > 30% sehr starke Investitionstätigkeit



An den
Gemeinderat der
Politischen Gemeinde St. Moritz
Via Maistra 12
7500 St. Moritz

St. Moritz, 17. April 2023

Bericht der aussenstehenden fachkundigen Revisionsstelle zur Jahresrechnung 2022

Prüfungsurteil

Wir haben die Jahresrechnung der Politischen Gemeinde St. Moritz – bestehend aus der Bilanz zum 31. Dezember 2022, der Erfolgsrechnung, der Investitionsrechnung und der Geldflussrechnung für das dann endende Rechnungsjahr sowie dem Anhang, einschliesslich einer Zusammenfassung bedeutsamer Rechnungslegungsmethoden – geprüft.

Nach unserer Beurteilung entspricht die beigefügte Jahresrechnung den kantonalen und kommunalen gesetzlichen Vorschriften.

Grundlage für das Prüfungsurteil

Wir haben unsere Abschlussprüfung in Übereinstimmung mit den gesetzlichen Vorschriften und dem Schweizer Prüfungshinweis 60 *Prüfung und Berichterstattung des Abschlussprüfers einer Gemeinderechnung* durchgeführt. Unsere Verantwortlichkeiten nach diesen Vorschriften sind im Abschnitt „Verantwortlichkeiten des Abschlussprüfers für die Prüfung der Jahresrechnung“ unseres Berichts weitergehend beschrieben. Wir sind von der Politischen Gemeinde St. Moritz unabhängig in Übereinstimmung mit den kantonalen und kommunalen gesetzlichen Vorschriften und den Anforderungen des Berufsstands und wir haben unsere sonstigen beruflichen Verhaltenspflichten in Übereinstimmung mit diesen Anforderungen erfüllt.

Wir sind der Auffassung, dass die von uns erlangten Prüfungsnachweise ausreichend und geeignet sind, um als eine Grundlage für unser Prüfungsurteil zu dienen.

Verantwortlichkeiten des Gemeindevorstandes für die Jahresrechnung

Der Gemeindevorstand ist verantwortlich für die Aufstellung einer Jahresrechnung in Übereinstimmung mit den kantonalen und kommunalen gesetzlichen Vorschriften und für die internen Kontrollen, die der Gemeindevorstand als notwendig feststellt, um die Aufstellung einer Jahresrechnung zu ermöglichen, die frei von wesentlichen falschen Darstellungen aufgrund von dolosen Handlungen oder Irrtümern ist.

Verantwortlichkeiten des Abschlussprüfers für die Prüfung der Jahresrechnung

Unsere Ziele sind, hinreichende Sicherheit darüber zu erlangen, ob die Jahresrechnung als Ganzes frei von wesentlichen falschen Darstellungen aufgrund von dolosen Handlungen oder Irrtümern ist, und einen Bericht abzugeben, der unser Prüfungsurteil beinhaltet. Hinreichende Sicherheit ist ein hohes Mass an Sicherheit, aber keine Garantie dafür, dass eine in Übereinstimmung mit den kantonalen und kommunalen gesetzlichen Vorschriften und dem Schweizer Prüfungshinweis 60 *Prüfung und Berichterstattung des Abschlussprüfers einer Gemeinderechnung* durchgeführte Abschlussprüfung eine wesentliche falsche Darstellung, falls eine solche vorliegt, stets aufdeckt. Falsche Darstellungen können aus dolosen Handlungen oder Irrtümern resultieren und werden als wesentlich gewürdigt, wenn von ihnen einzeln oder

insgesamt vernünftigerweise erwartet werden könnte, dass sie die auf der Grundlage dieser Jahresrechnung getroffenen wirtschaftlichen Entscheidungen von Nutzern beeinflussen.

Als Teil einer Abschlussprüfung in Übereinstimmung mit dem schweizerischen Gesetz und dem PH 60 üben wir, während der gesamten Abschlussprüfung pflichtgemässes Ermessen aus und bewahren eine kritische Grundhaltung. Darüber hinaus:

- identifizieren und beurteilen wir die Risiken wesentlicher falscher Darstellungen in der Jahresrechnung aufgrund von dolosen Handlungen oder Irrtümern, planen und führen Prüfungshandlungen als Reaktion auf diese Risiken durch sowie erlangen Prüfungsnachweise, die ausreichend und geeignet sind, um als Grundlage für unser Prüfungsurteil zu dienen. Das Risiko, dass aus dolosen Handlungen resultierende wesentliche falsche Darstellungen nicht aufgedeckt werden, ist höher als ein aus Irrtümern resultierendes, da dolose Handlungen kollusives Zusammenwirken, Fälschungen, beabsichtigte Unvollständigkeiten, irreführende Darstellungen oder das Ausserkraftsetzen interner Kontrolle beinhalten können.
- gewinnen wir ein Verständnis von den für die Prüfung relevanten Internen Kontrollen, um Prüfungshandlungen zu planen, die unter den gegebenen Umständen angemessen sind, jedoch nicht mit dem Ziel, ein Prüfungsurteil zur Wirksamkeit des Internen Kontrollsystems der Gemeinde abzugeben.
- beurteilen wir die Angemessenheit der angewandten Rechnungslegungsmethoden sowie die Vertretbarkeit der dargestellten geschätzten Werte in der Rechnungslegung und damit zusammenhängenden Angaben.

Bericht zu sonstigen gesetzlichen und anderen rechtlichen Anforderungen

In Übereinstimmung mit den kantonalen und kommunalen gesetzlichen Vorschriften bestätigen wir, dass ein gemäss den Vorgaben des Gemeindevorstandes ausgestaltetes Internes Kontrollsystem für die Aufstellung der Jahresrechnung existiert.

Wir empfehlen, dem Gemeinderat Antrag auf die Genehmigung der Jahresrechnung zu stellen.

RBT AG

Michael Conrad
Revisionsexperte
Leitender Revisor

Martin Stamm
Revisionsexperte

Beilagen

- Jahresrechnung (Bilanz, Erfolgsrechnung, Investitionsrechnung, Geldflussrechnung und Anhang)

Geschäftsprüfungskommission (GPK)
Der Gemeinde
7500 St.Moritz

Gemeindepräsident
Der Gemeinde St.Moritz
Christian J. Jenny
Via Maistra 12
7500 St. Moritz

St. Moritz 17. Dezember 2022

TÄTIGKEITSBERICHT GPK ST.MORITZ 2022

Sehr geehrter Herr Gemeindepräsident

Die Geschäftsprüfungskommission der Gemeinde St.Moritz (GPK) hat auch im Jahr 2022 die Geschäftsführung der Gemeindeorgane, der Nebenbetriebe und der Verwaltungszweige geprüft.

Der Bericht zu Rechnungsführung erfolgt zum Jahresabschluss per Ende April 2023.

Zur Geschäftsführung der Gemeinde St.Moritz im Jahr 2022:

Neben der Kontrolle des Finanz- und Rechnungswesens hat die GPK die Rechtmässigkeit, die praktische und politische Zweckmässigkeit der gesamten Verwaltungstätigkeit zu überprüfen. Aufgabenfelder der Geschäftsprüfung im Bereich der Geschäftsführung sind insbesondere:

- Rechenschaftsprüfung der Verwaltung anhand von Protokollen, Berichten und Beschlüssen bezüglich Rechtmässigkeit und Zweckmässigkeit Vollzug
- Beurteilung des Budgets, des Steuerfusses und der Finanzplanung
- Prüfung von Beschlüssen, welche finanzielle Folgen für die Gemeinde bewirken
- Überwachung der effizienten Arbeitsweise der einzelnen Abteilungen und Beurteilung von Organisationsstrukturen und Personalführung
- Beurteilung des internen Kontrollsystems
- Beurteilung des Informationspolitik
- Überprüfung der Planung und der Abwicklung von Investitionsprojekten (Arbeitsvergabe, Kosten- und Kreditüberschreitungen)

Die GPK war bestrebt, die ihr gestellten Aufgaben nach bestem Wissen und Gewissen zu erfüllen. Die Mitglieder der GPK nahmen an den Sitzungen im Gemeinderat sowie an verschiedenen Sitzungen von Nebenbetrieben teil.

Geschäftsprüfungskommission (GPK)
Der Gemeinde
7500 St.Moritz

Die GPK hat zudem

- Die getrennt geführte Rechnung der Sozialkommission geprüft und
- Die Beschlüsse aus den Sitzungsprotokollen des Gemeindevorstandes auf ihre Gesetzmässigkeit und Ausführung hin geprüft; die dabei aufgetretenen Fragen und Unklarheiten wurden resp. werden weiterhin mit dem Gemeindepräsidenten, dem zuständigen Vorstandsmitglied, dem Gemeindeschreiber und/oder mit anderen verantwortlichen Beamt*innen schriftlich, oder mündlich behandelt, bis diese geklärt sind.

Folgende Punkte sind per heute, 17. Dezember 2022, speziell hervorzuheben:

1. Baurechtswohnungen Areal Tinus – Via Fullun

Im Baurechtsvertrag zwischen der politischen Gemeinde St. Moritz und der Baugesellschaft Areal Tinus wird Folgendes festgehalten:

„Die Baurechtsberechtigten sind verpflichtet, die Wohnungen selbst zu bewohnen oder diese ohne Ausnahme an Mieter mit Wohnsitz und ausschliesslichem oder erstem Steuerdomizil in der Gemeinde St. Moritz zu vermieten. Die Vermietung von Wohnraum zu Ferienzwecken und als Zweitwohnungen ist nicht statthaft.“

Bei einer internen Kontrolle, welche bereits im Jahr 2021 durchgeführt wurde, hat die Geschäftsprüfungskommission festgestellt, dass nicht alle Eigentümer der Baurechtswohnungen rechtmässig bei der Gemeinde St. Moritz angemeldet sind. Auf Druck der Geschäftsprüfungskommission konnte der rechtmässige Zustand Ende September 2021 hergestellt werden.

Die Baurechtswohnungen im Areal Tinus wurden Ende 2018 fertiggestellt und den jeweiligen Eigentümern übergeben. Die Geschäftsprüfungskommission ist der Meinung, dass Eigentümer von Baurechtswohnungen spätestens bei Besitzesantritt ordnungsgemäss bei der Gemeinde angemeldet sein müssen. Es darf auf keinen Fall geduldet werden, dass Eigentümer fast 3 Jahre im Besitz einer Baurechtswohnung sind, ohne das Steuerdomizil in St. Moritz zu haben.

Weiter fordert die Geschäftsprüfungskommission den Gemeindevorstand auf, die Baurechtswohnungen nicht nur auf die korrekte Anmeldung der Wohnsitznahme zu prüfen, sondern auch zu kontrollieren, ob sich der Mittelpunkt der Interessen des, oder der Steuerpflichtigen, in der Gemeinde St. Moritz befindet.

Geschäftsprüfungskommission (GPK)
Der Gemeinde
7500 St.Moritz

2. Informationsveranstaltung zur Abstimmung Sanierung Reithalle St. Moritz

Gemeinderat Curdin Schmidt forderte in der Gemeinderatssitzung vom 24.11.2022 die GPK auf, einige Sachverhalte im Abstimmungskampf Sanierung Reithalle St. Moritz zu prüfen. Es wurde bemängelt, dass die Exekutive keine neutrale Position eingenommen hatte. Die GPK wurde diesbezüglich auch von diversen Stimmberechtigten angesprochen. Insbesondere die von der Gemeinde organisierte Informationsveranstaltung vom 8.11.2022 wurde nicht als neutral, ausgewogen und sachlich, sondern als einseitiger Werbeanlass pro Reithalle wahrgenommen. Weiter wurde beanstandet, dass der Expertenbericht, welcher an der Informationsveranstaltung präsentiert wurde, erst nach dem Entscheid im Gemeinderat (im Rat wurde die Vorlage Reithalle abgelehnt) in Auftrag gegeben wurde. Diese neue Marktanalyse zeigte nun plötzlich erstaunlich positive Wertschöpfungszahlen auf. Die GPK hat in der Folge die Fragen von Gemeinderat Curdin Schmidt bearbeitet. Der Fall ist nicht ganz abgeschlossen, einige Antworten seitens des Gemeindevorstandes stehen noch aus. Vorläufiges Fazit der GPK ist aber, dass der Exekutive keine klaren Verstösse gegen das geltende Recht vorgeworfen werden können. Offensichtlich bewegte sich der Gemeindevorstand im Vorfeld der Abstimmung Sanierung Reithalle in einer Grauzone, insbesondere was die beanstandete Informationsveranstaltung betrifft. Wir halten hier jedoch fest, dass eine Behörde/Exekutive in ihrer Informationstätigkeit der Sachlichkeit, Objektivität und Transparenz verpflichtet ist. Nach Meinung der GPK ist der Gemeindevorstand bei der Informationsveranstaltung Reithalle dieser Verpflichtung nicht nachgekommen. Wir verweisen in diesem Zusammenhang auf Art. 34 Abs. 2 der Bundesverfassung, welcher die freie Willensbildung und die unverfälschte Stimmabgabe schützen.

3. Geschäftsordnung GPK (GOGPK)

Im August 2021 hatte die GPK einen Antrag des Gemeindevorstands an den Gemeinderat betreffend Geschäftsordnung für die Geschäftsprüfungskommission der Gemeinde St. Moritz mit schriftlicher Begründung abgelehnt. Der Antrag wurde in der Folge vom Gemeinderat zurückgewiesen; Gemeindevorstand und GPK sollten gemeinsam einen neuen Entwurf für eine Geschäftsordnung GPK erarbeiten. Im Berichtsjahr 2022 konnten sich der Gemeindevorstand und die GPK auf eine Kompromisslösung für eine Geschäftsordnung einigen. Dieser neue Entwurf wird dem Gemeinderat in der Sitzung vom 16.12. 2022 vorgelegt.


Mit freundlichen Grüßen

Geschäftsprüfungskommission der Gemeinde St.Moritz
St.Moritz, 17.Dezember 2022

Geschäftsprüfungskommission (GPK)
Der Gemeinde
7500 St.Moritz




Inge Fehlbaum



Regula Cadalbert



Conradin De Giorgi



Rolf Jaussi

Geschäftsprüfungskommission (GPK)
der Gemeinde St. Moritz

An den Gemeindevorstand
der Gemeinde St. Moritz
Via Maistra 12
7500 St. Moritz

St. Moritz, 25. April 2023

Finanzbericht der GPK St. Moritz 2022

Sehr geehrter Gemeindevorstand

Gemäss Art. 55 Abs. 1 der Verfassung der Gemeinde St. Moritz, prüft die GPK nach jedem Jahresabschluss die Rechnungs- und Geschäftsführung der Gemeindeverwaltung sowie der unselbständigen Betriebe mit eigener Rechnungslegung und erstattet dem Gemeindevorstand zuhanden des Gemeinderates und der Stimmberechtigten jährlich Bericht und stellt Anträge.

Der Tätigkeitsbericht 2022 der GPK wurde am 16. Dezember 2022 dem Gemeindepräsidenten zuhanden des Gemeindevorstands und des Gemeinderats zugestellt.

Die Rechnungsprüfungen der Gemeinde St. Moritz und der unselbständigen Betriebe mit eigener Rechnungslegung (Rechnungsprüfung) wird von einer unabhängigen, fachkundigen Revisionsstelle ausgeführt, der RBT AG, St. Moritz. Am 17. April 2023 hat sich die GPK mit den zuständigen Revisoren, Herrn Michael Conrad (Leitender Revisor) und Herrn Martin Stamm, getroffen. Dabei wurden (a) die Ergebnisse der Rechnungsprüfung und der Revisionsbericht, (b) der Inhalt des Management Letters, welcher von den Revisoren jeweils in Zusammenhang mit der Revision der Jahresrechnung zu Händen des Gemeindevorstands erstellt wird (der Management Letter liegt mit Datum dieses Schreibens noch nicht in unterzeichneter Fassung vor, da die Besprechung mit Vertretern der Gemeindeverwaltung und des Gemeindevorstands erst gerade stattgefunden hat), (c) verschiedene Schwerpunktthemen die Revisionsarbeiten betreffend und (d) das Vorgehen zur zukünftigen Revisionsplanung besprochen. Die GPK wurde darüber hinaus zu weiteren einzelnen Punkten der Revisionsarbeiten informiert.

Insbesondere wurden die Feststellungen zum IKS (Internes Kontrollsystem), dessen Stand der Entwicklung und Anwendung in der Gemeinde sowie einzelne spezifische Feststellungen die Abschlussarbeiten betreffend erläutert. Gemäss Information der Revisoren wurden sämtliche Unterlagen zur Prüfung der Jahresrechnung 2022 zeitgerecht und vollständig bereitgestellt, so dass die Revisionsarbeiten auftragsgemäss und innerhalb des geplanten Zeitrahmens ausgeführt werden konnten. Die Revisionsstelle betonte im Speziellen die gute Zusammenarbeit mit den zuständigen Vertretern der Gemeindeverwaltung und stellte fest, dass auch unterjährig ein offener Dialog zu

Geschäftsprüfungskommission (GPK)
der Gemeinde St. Moritz

wichtigen Fragestellungen der Rechnungsführung besteht.

Sodann wurden die Vorbereitung und mögliche Schwerpunkte der Zwischenrevision 2023 sowie der Revision der Jahresrechnung 2023 angesprochen. Die Revisionsstelle und die GPK haben weiters vereinbart, sich formell zwei Mal im Jahr, konkret jeweils im Zusammenhang mit der Revision der Jahresrechnung sowie im Rahmen der Zwischenrevision zu treffen, und jeweilige Schwerpunktthemen der Revisionsarbeiten rechtzeitig im Voraus zu besprechen.

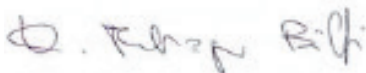
Die GPK kann anhand der vorliegenden Informationen und Berichte seitens der Revisionsstelle bestätigen, dass die Jahresrechnung für das am 31. Dezember 2022 abgeschlossene Rechnungsjahr den gesetzlichen Vorschriften entspricht.

Mit freundlichen Grüßen

Geschäftsprüfungskommission der Gemeinde St. Moritz



Inge Fehlbaum
Präsidentin



Karin Metzger Biffi



Barbara Heller

ANHANG

Rechnungslegungsgrundsätze, Grundsätze zur Bilanzierung und Bewertung	II
Eigenkapitalnachweis	II
Rückstellungsspiegel	III
Beteiligungsspiegel	III
Gewährleistungsspiegel	IV
Verzeichnis der grossen Beitragsempfänger	V
Anlagenspiegel Finanzvermögen	VI
Anlagenspiegel Verwaltungsvermögen	VI
Anlagenspiegel übriges Verwaltungsvermögen	VII
Ausserordentliche Geschäftsfälle	VII
Zugesicherte Beiträge von Bund, Kanton und Dritten	VII
Branchenregelungen für die linearen Abschreibungen der gebührenfinanzierten Ver- und Entsorgungsbereiche	VIII
Sonderbehandlung von Verwaltungsvermögen beim Übergang zum HRM2	VIII
Bewertung Sachanlagen Finanzvermögen – Abweichungen vom Verkehrswert	VIII
Angaben zum nicht bilanzierten Nutzungsvermögen	VIII
Verpflichtungskreditkontrolle	IX

Grundsätze zur Bilanzierung und Bewertung

Das Finanzvermögen umfasst jene Vermögenswerte, die ohne Beeinträchtigung der Erfüllung öffentlicher Aufgaben veräussert werden können (Art. 2 Abs. 1 FHG). Es wird per Bilanzstichtag nach kaufmännischen Grundsätzen bewertet. Ausgenommen sind Grundstücke und Gebäude, deren Bewertung mindestens alle 10 Jahre erfolgt (Art. 26 FHG und Art. 20 FHVg).

Das Verwaltungsvermögen umfasst jene Vermögenswerte, die unmittelbar und auf längere Zeit der Erfüllung öffentlicher Aufgaben dienen (Art. 2 Abs. 2 FHG). Vermögenswerte des Verwaltungsvermögens werden bilanziert, wenn sie über mehrere Jahre genutzt werden können und die für die Gemeinde geltende Aktivierungsgrenze übersteigen (Art. 12 FHVg). Das Verwaltungsvermögen wird zu Anschaffungs- oder Herstellungskosten bilanziert. Sind keine Kosten entstanden, wird es zum Marktwert bilanziert. Das Verwaltungsvermögen, das durch Nutzung einem Wertverzehr unterliegt, wird ordentlich je Anlagekategorie nach der angenommenen Nutzungsdauer linear abgeschrieben. Ist bei einer Position des Verwaltungsvermögens eine dauerhafte und die ordentliche Nutzung übersteigende Wertminderung absehbar, wird deren Buchwert berichtigt (Art. 27 Abs. 4 FHG). Darlehen, Beteiligungen und Grundstücke werden nicht abgeschrieben, solange keine Wertminderung eintritt.

2. Eigenkapitalnachweis

Im HRM1 wurde das Konto Eigenkapital als ein Konto geführt, welches sich allein durch den Saldo der Laufenden Rechnung veränderte. Das Eigenkapital wird im HRM2 kontenplanmässig detaillierter dargestellt, was die Transparenz erhöht. Der Eigenkapitalnachweis zeigt die Ursachen der Veränderungen des Eigenkapitals detailliert auf.

Konto	Bezeichnung	Stand 01.01.22	Stand 31.12.22	Veränderung	Grund der Veränderung
2900	Verpflichtungen bzw. Vorschüsse gegenüber SF	66'982'340	60'629'371	-6'352'968	
	Verpflichtung Wasserversorgung	1'255'399	-397'807	-1'653'206	Entnahme 2022
	Verpflichtung Abwasserbeseitigung	12'781'562	11'626'560	-1'155'002	Entnahme 2022
	Verpflichtung Abfallbeseitigung	5'439'817	5'128'376	-311'441	Entnahme 2022
	Grundstückserwerbskonto Gemeinderat	15'000'000	11'000'000	-4'000'000	Kauf Hotel Primula
	Ersatzabgabe Erstwohnungsanteil	21'816'080	22'509'107	693'027	Zunahme 2022
	Wertabschöpfung Liegenschaften	494'800	494'800	0	
	Parkplatzfonds	4'840'325	4'750'327	-89'998	Abnahme 2022
	Bodenerlöskonto Bürger- und Politische Gemeinde	5'354'356	5'518'008	163'651	Einlage 2022 Baurechtszinsen
2910	Fonds, Legate und Stiftungen	1'698'070	1'697'519	-551	
	Allgemeiner Unterstützungsfonds	573'564	573'621	57	Aufwand und Ertrag 2022
	Wohlfahrtsfonds	425'185	425'228	43	Zins 2022
	Corviglia Fonds	33'972	33'322	-651	Entnahme 2022
	Fonds Scoula Sportiva	605	605	0	
	Fonds Cavigilli Alterswohnungen	31'562	31'562	0	
	Werkfonds	633'181	633'181	0	
2930	Vorfinanzierungen	30'500'000	17'000'000	-13'500'000	Verwendung der Vorfinanzierung 2022 ARO S-chanf
2980	Übriges Eigenkapital	152'572'061	152'572'061	0	
2990	Bilanzüberschuss / Bilanzfehlbetrag	1'372'800	1'476'314	103'514	Überschuss 2022
	Total Eigenkapital	253'125'270	233'375'265	-19'750'005	

3. Rückstellungsspiegel

Die Rückstellungen (Art. 14 FHVG) werden im Fremdkapital bilanziert. Es wird unterschieden zwischen kurz- und langfristigen Rückstellungen (Konto 205 und 208). Die Rückstellungen und deren Veränderungen sind im Rückstellungsspiegel aufzuführen und zu erläutern. Der Rückstellungsspiegel enthält insbesondere den Stand der einzelnen Rückstellungen und einen Kommentar dazu (Art. 14. Abs. 3 FHVG).

Konto	Bezeichnung	Stand 01.01.21	Stand 31.12.21	Veränderung	Grund der Veränderung
2059	Kurzfristige Rückstellungen	500'000	458'511	-41'489	SGO Covid-19 Mehrkosten 2020
2086	Langfristige Rückstellungen	1'000'000	0	1'000'000	Übertragung Pensionskassenbeitrag 2022
Total Rückstellungen		1'500'000	458'511	958'511	

4. Beteiligungsspiegel

Anstatt einer aufwendigen und schwierig zu interpretierenden Konsolidierung soll mit einer weitgehenden Offenlegung der Beteiligungen im Anhang zur Jahresrechnung die Transparenz verbessert werden.

Der Beteiligungsspiegel enthält daher Darlehen und Beteiligungen des Verwaltungsvermögens, die mit der öffentlichen Aufgabenerfüllung oder Interessenz im Zusammenhang stehen und Formen der interkommunalen Zusammenarbeit und die ausgelagerten Trägerschaften, an der die Gemeinde als Mitglied oder Trägerin beteiligt ist (Art. 25 Abs. 1 FHVG).

Darlehen des Verwaltungsvermögens, die mit der öffentlichen Aufgabenerfüllung oder Interessen im Zusammenhang stehen

Konto Nr.	Bezeichnung, Rechtsform	Tätigkeit	Buchwert 31.12.2021	Bemerkungen
	-			
	-			
Total			0	

Beteiligungen des Verwaltungsvermögens, die mit der öffentlichen Aufgabenerfüllung oder Interessen im Zusammenhang stehen

Konto Nr.	Bezeichnung, Rechtsform	Tätigkeit	Art	Anz.	Nom. Wert	Beteiligung in %	Buchwert 31.12.2021
14523.01	St. Moritz Energie unselbständiger öffentlicher Betrieb.	Erzeugung, Beschaffung, Verteilung und Verkauf von elektrischer Energie	Dotationskapital			100.00%	5'000'000
Total							5'000'000

Formen der interkommunalen Zusammenarbeit und die ausgelagerten Trägerschaften

Name der Organisation	Rechtsform der Organisation	Tätigkeiten, erfüllte öffentliche Aufgaben	Anteil der Gemeinde	Wesentliche weitere Miteigentümer	Bemerkungen
0 Allgemeine Verwaltung					
1 Öffentliche Ordnung und Sicherheit, Verteidigung					
Region Maloja	öffentlich-rechtliche Körperschaft	Abfallbeseitigung, Berufsbeistandschaft, Betreibungs- und Konkursamt, Grundbuchamt, öffentliche Versteigerungen, Regionale Kulturförderung, Regionalentwicklung, Regionale Raumplanung, Regionales Eissportzentrum, Zivilstandsamt	5 von 24 Stimmen	Gemeinden der Region	
Gemeindepolizei	Vereinbarung	Polizeidienst Pontresina			
Feuerwehr	Vereinbarung	Feuerwehr in Celerina			
2 Bildung					
Gemeindeschule St. Moritz	Vereinbarung	Oberstufe für Sils und Silvaplana			
Gemeindeschule St. Moritz		Talentschule Champfèr			
Gemeinde St. Moritz	Vereinbarung	Schulsozialarbeit mit Bever, Celerina, Pontresina, Samedan, Silvaplana und Sils			
3 Kultur, Sport und Freizeit, Kirche					
Engadiner Museum	Stiftung	Leistungsvereinbarung			
Kulturarchiv	Verein	Leistungsvereinbarung			
Musikschule Oberengadin	Verein	Leistungsvereinbarung			
4 Gesundheit					
Gesundheitsversorgung Oberengadin	Stiftung	Spital, Pflegeheim etc.			
Alterszentrum St. Moritz	Vereinbarung	Planung Pflegeheim mit Sils und Silvaplana			
5 Soziale Sicherheit					
Jugendarbeit	öffentlich-rechtliche Vereinbarung	Vereinbarung mit Bever, Celerina, Pontresina, Sils und Silvaplana			
Regionaler Sozialdienst	öffentlich-rechtliche Körperschaft	Regionaler Sozialdienst über Kanton gelöst			
6 Verkehr					
Gemeindeverband für den öffentlichen Verkehr im Oberengadin	Verband	Öffentlicher Verkehr Oberengadin			
Infra Regionalflygplatz Samedan	öffentlich-rechtliche Körperschaft	Infrastruktur Flugplatz Samedan			
7 Umweltschutz und Raumordnung					
Abwasserverband	Gemeindeverband	Führung und Neubau ARA			
8 Volkswirtschaft					
Engadin	Aktiengesellschaft	Destination Oberengadin	1720 von 5000 Aktien		
St. Moritz Tourismus AG					Ab 2023
Olympia Bob Run	Einfache Gesellschaft	Finanzierung Bob Run mit Gemeinde Celerina			
9 Finanzen und Steuern					
-					

5. Gewährleistungsspiegel

Im Gewährleistungsspiegel sind alle Tatbestände aufzuführen, aus denen sich in Zukunft eine wesentliche Verpflichtung ergeben kann (Art. 25 abs. 2 FHVG). Er umfasst insbesondere Eventualverbindlichkeiten, bei denen die Gemeinde zugunsten Dritter eine Verpflichtung eingeht (insbesondere Bürgschaften, Garantieverpflichtungen und Defizitgarantien), Leasingverbindlichkeiten und sonstige Sachverhalte mit Eventualcharakter (Konventionalstrafen, Reuegelder), falls diese noch nicht als Rückstellung verbucht wurden. Bei den Eventualverbindlichkeiten handelt es sich um Verpflichtungen der Gemeinde

das Eingehen einer Eventualverpflichtung eine Ausgabe dar. Sie bedarf deshalb einer Ausgabenbewilligung durch die zuständige Instanz. Beispiele für Eventualverpflichtungen sind Bürgschaften (z.B. zugunsten eines Dorfladens), Defizitgarantien, Garantieverpflichtungen, Nachschusspflicht bei Genossenschaften, Defizitverpflichtungen gegenüber Pensionskasse.

Name und Sitz der Einheit / Organisation	Art der Gewährleistung	Beschluss der Gde.versamml.	Angaben zu den gesicherten Leistungen	Zahlungsströme im Berichtsjahr	Aussagen zu den spezifischen Risiken	Verfall
Wohnbaugesellschaft Surpunt St. Moritz	Garantie	24.03.1972	Hypothekendarlehen CHF 6 Mio.	keine	Zahlungsunfähigkeit Wohnbaugesellschaft Surpunt	2070
Wohnbaugesellschaft Surpunt St. Moritz	Defizitgarantie	Gesellschaftsvertrag vom 24.03.1972	Übernahme Betriebsverluste	keine	Risiko nach momentaner Sicht gering	2070
Swiss Ski	WM-Rennpisten Corviglia		Verpflichtung zum Unterhalt der Sportanlagen von nationaler Bedeutung	keine	Rückstellung Fondskonto 20910.03 über CHF 30'476.07.	30.06.2030
See-Infra AG	Garantie		Garantin für Leasingvertrag mit UBS vom 10.11.2015 für zwei Pistenmaschinen.	keine	Leasingdauer 120 Monate. Lieferpreis CHF 734'375.00.	2027
Infra Flugplatz Samedan	Garantie	Volksabstimmung 26.3.17	Garantie mit den anderen Gemeinden der Region für Kredite gegenüber Banken und Bund	keine	Zahlungsunfähigkeit Infra Flugplatz Samedan	offen

6. Verzeichnis der grossen Beitragsempfänger

In diesem Verzeichnis sind Beiträge an Gemeinwesen und Dritte (Artengliederung 363 in der Erfolgsrechnung) aufzuführen, die aufgrund einer selber eingegangenen Verpflichtung geleistet worden sind.

Als grosse Beiträge gelten bei Gemeinden bis 5'000 Einwohner Beiträge ab CHF 500'000, bei Gemeinden mit mehr als 5'000 Einwohner Beiträge ab CHF 1 Mio.

Konto Nr.	Name des Empfängers	Rechtsform	Tätigkeiten, Zweck	Zahlung im Berichtsjahr
6220.3635.01	Gemeindeverband Öff. Verkehr OE	Gemeindeverband	Regionalverkehr	1'024'329
6230.3635.02	Chrisma SA	Aktiengesellschaft	Betriebskosten Ortsbus	1'436'679
8410.3632.01	Engadin St. Moritz Tourismus AG	Aktiengesellschaft	Vermarktung Oberengadin	3'593'580
8403.3635.13	Olympia Bobrun	Einfache Gesellschaft	Unterstützungsbeitrag	602'063

7. Anlagenspiegel Finanzvermögen

Zur Dokumentation und Information über die Anlagegüter ist ein Anlagenspiegel zu erstellen und jeweils im Anhang zur Jahresrechnung zu publizieren. Er dient der Offenlegung der Rechnungslegungsgrundsätze, welche in der Anlagenbuchhaltung zur Anwendung kommen und der Dokumentation der Anlagen selbst. Die Werte im Anlagenspiegel werden aus der Anlagenbuchhaltung generiert und stimmen mit der Finanzbuchhaltung (Bilanz) überein.

Konto	10800	10801	1084	1086	1087	1089	
Sachanlagen	Grundstücke	Grundstücke FV	Gebäude	Mobilien	Anlagen	übrige Sach-	
Finanzvermögen	Finanzvermögen	mit Baurechten	Finanzvermögen	Finanzvermögen	im Bau FV	anlagen FV	Total
Buchwert per 01.01.22	0	3'965'000	16'271'200	0	0	0	20'236'200
+ Zugänge			6'062'472				6'062'472
+ Übertragungen vom VV							0
- Abgänge							0
- Übertragungen ins VV							0
+/- Verkehrswertanpassungen			-2'795'912				-2'795'912
Umgliederungen							0
Buchwert per 31.12.22	0	3'965'000	19'537'760	0	0	0	23'502'760

8. Anlagenspiegel Verwaltungsvermögen

Konto	1400	1401	1402	1403	1404	1406	1407	
Sachanlagen	Grundstücke	Strassen/		übrige		Mobilien	Anlagen	
Verwaltungsvermögen	unüberbaut	Verkehrswege	Wasserbau	Tiefbauten	Hochbauten	VV	im Bau VV	Total
Anschaffungskosten								
Stand per 01.01.22	0	30'339'562	6'623'780	21'352'294	114'705'355	8'185'257	39'754'924	220'961'171
+ Zugänge		3'199'331	2'466'408	2'312'726	30'072'565	965'069	16'520'977	55'537'076
- Subventionen/Beiträge			2'200'292	1'275'778	48'521	30'617	3'084'579	6'639'788
- Abgänge								0
Umgliederungen								0
Stand per 31.12.22	0	33'538'893	6'889'895	22'389'242	144'729'398	9'119'709	53'191'322	269'858'459
Kumulierte Abschreibungen								
Stand per 01.01.22	0	16'394'784	3'128'034	9'149'375	52'543'916	4'835'643	0	86'051'751
+ Ordentliche Abschreibungen	0	835'018	169'713	1'371'671	6'248'912	1'341'370		9'966'684
+ Ausserord. Abschreibungen								0
+ Zusätzliche Abschreibungen	0	596'068		121'730	22'488'371	1'057'338		24'263'507
- Abgänge					-13'500'000		-31'305'040	-44'805'040
Umgliederungen								0
Stand per 31.12.22	0	17'825'870	3'297'747	10'642'777	94'781'199	7'234'351	31'305'040	165'086'983
Buchwert per 31.12.22	0	15'713'023	3'592'148	11'746'465	49'948'200	1'885'358	21'886'282	104'771'476

9. Anlagenspiegel übriges Verwaltungsvermögen

Konto übriges Verwaltungsvermögen	1409 Übrige Sachanlagen	1420 Software	1421 Lizenzen	1427 Immat. Anlagen in Realisation	1429 übrige immat. Anlagen	144x Darlehen	145x Beteiligungen	146x Investitions- beiträge	Total
Anschaffungskosten									
Stand per 01.01.22	0	838'440	0	0	704'542	0	5'000'000	9'254'276	15'797'257
+ Zugänge					4'970			5'555'951	5'560'921
- Abgänge					200'026				200'026
Umgliederungen									0
Stand per 31.12.22	0	838'440	0	0	509'486	0	5'000'000	14'810'227	21'158'152
Kumulierte Abschreibungen									
Stand per 01.01.22	0	639'507						2'560'073	3'199'580
+ Ordentliche Abschreibungen		116'589						364'251	480'840
+ Ausserord. Abschreibungen									0
+ Zusätzliche Abschreibungen		52'494						7'217'372	7'269'866
- Abgänge									0
Umgliederungen									0
Stand per 31.12.22	0	808'590	0	0	0	0	0	10'141'696	10'950'286
Buchwert per 31.12.22	0	29'849	0	0	509'486	0	5'000'000	4'668'531	10'207'866

10. Ausserordentliche Geschäftsfälle

Ausserordentliche Geschäftsfälle sind im Anhang offen zu legen und zu erläutern. Dazu gehören Aufwand und Ertrag sowie Investitionsausgaben und –einnahmen, wenn mit ihnen nicht gerechnet werden konnte und sie sich der Einflussnahme und Kontrolle entziehen oder sie nicht zu operativen Bereichen gehören. Zusätzliche Abschreibungen auf dem Verwaltungsvermögen und deren Auflösung, die Bildung und Auflösung von Vorfinanzierungen sowie das Abtragen eines Bilanzfehlbetrages sind ebenfalls ausserordentliche Geschäftsfälle (vgl. Art. 12 FHG).

Das beim Übergang zu HRM2 vorhandene Verwaltungsvermögen ist linear während längstens zwölf Jahren (8.33 % pro Jahr) abzuschreiben, vgl. Art. 32 Abs. 1 FHVG. Es sind auch höhere jährliche Abschreibungen zulässig während dieser Übergangsphase. Sämtliche Abschreibungen sind als ordentliche Abschreibungen zu verbuchen. Es wurden zusätzliche Abschreibungen auf HRM1-Verwaltungsvermögen getätigt, welche gemäss kantonaler Vorgabe als ordentliche Abschreibungen ausgewiesen werden:

Konto Nr.	Bezeichnung	Betrag	Begründung
Div.	Zusätzliche Abschreibungen HRM1, HRM2 (Details siehe Bemerkungen zum Abschluss)	31'533'373	Der Ertragsüberschuss erlaubte zusätzliche Abschreibungen und Vorfinanzierungen
Div. 3810.00	Ausserordentlicher Sach- und Betriebsaufwand	41'996	Kosten wegen Pandemie
3419.3810.00	Ausserordentlicher Sach- und Betriebsaufwand	5'307	Konflikt UKR

11. Zugesicherte Beiträge von Bund, Kanton und Dritten

Ein erfolgswirksamer Ausweis im Zeitpunkt der Zusicherung von Beiträgen von Bund, Kanton und Dritten für Investitionsausgaben der Gemeinde ist unter Umständen administrativ nur schwer zu handhaben, weshalb solche zugesicherten Beiträge lediglich im Anhang zur Jahresrechnung aufzuführen sind (Art. 27 FHVG).

In der Jahresrechnung 2022 sind alle zugesicherten Beiträge berücksichtigt.

12. Branchenregelungen für die linearen Abschreibungen der gebührenfinanzierten Ver- und Entsorgungsbereiche

Es werden keine Branchenregelungen angewendet.

13. Sonderbehandlung von Verwaltungsvermögen beim Übergang zum HRM2

Das beim Übergang vorhandene Verwaltungsvermögen ist nicht neu zu bewerten. Es ist linear während längstens 12 Jahren abzuschreiben. Wesentliche Investitionen der letzten 5 Jahren vor Einführung von HRM2 oder solche, deren Restnutzungsdauer wesentlich über die Übergangsphase von 12 Jahre hinausreichen, können gesondert behandelt werden. Eine allfällige Sonderbehandlung des Verwaltungsvermögens ist im Anhang aufzuführen (Art. 32 Abs. 2 FHVG). Folgende Anlagen wurden schon unter HRM1 linear abgeschrieben:

Konto	Bezeichnung	Buchwert HRM1 per 31.12.2017	Buchwert HRM2 per 01.01.2018	Restnutzungs- Restdauer	Abschreibung linear pro Jahr
14040.01	Sportzentrum Hallenbad Ovaverva	46'904'676	46'904'676	24 Jahre	1'900'000
14040.01	Paracelsusgebäude	3'140'195	3'140'195	20 Jahre	150'000
14040.01	Parkhaus Serletta	22'659'541	22'659'541	19 Jahre	1'150'000
Total		72'704'412	72'704'412		3'200'000

14. Bewertung Sachanlagen Finanzvermögen – Abweichungen vom Verkehrswert

Die Liegenschaften (Grundstücke und Gebäude) des Finanzvermögens sind mindestens alle zehn Jahre zum Marktwert am Bilanzierungstichtag zu bewerten (vgl. Art. 26 Abs. 2 FHG, Art. 20 FHVG). Wenn für eine Liegenschaft des Finanzvermögens eine amtliche Verkehrswertschätzung vorliegt, so kann der Wert dieser Schätzung übernommen werden.

Die Bewertung sämtlicher per 31. Dezember 2022 im Finanzvermögen bilanzierten Liegenschaften basiert auf amtlichen Verkehrswertschätzungen des kantonalen Amtes für Immobilienbewertung aus den Jahren 2012 – 2014.

15. Angaben zum nicht bilanzierten Nutzungsvermögen

Die Bilanzierung des Nutzungsvermögens erfolgt gemäss rechtmässigem Eigentum bei der Bürgergemeinde oder bei der politischen Gemeinde. Wo das Nutzungsvermögen der politischen Gemeinde nicht im Verwaltungsvermögen bilanziert ist, ist es im Anhang aufzuführen (Art. 27 FHVG).

Parzellen Nr.	Bezeichnung	Fläche in m2
Diverse	Diverse Alpflächen, Alphütten, Weiden und Wald	-

16. Verpflichtungskreditkontrolle

Es sind Kontrollen über die eingegangenen Verpflichtungen, die Beanspruchung der Kredite, die erfolgten Zahlungen sowie die Aufteilung von Rahmenkrediten auf die Einzelvorhaben zu führen (Art. 7 FHVG). Diese Verpflichtungskreditkontrolle ist im Anhang zu publizieren (Art. 27 FHVG).

Kreditbeschluss				Investitionsrechnung		Kreditkontrolle						
						Ausgaben			Einnahmen			Verfügbarer Restkredit
Datum	Organ	B / N *	Kreditsumme	Konto Nr.	Objektbezeichnung	Stand 01.01.2022	IR 2022	Stand 31.12.2022	Stand 01.01.2022	IR 2022	Stand 31.12.2022	
25.09.2016	U	N	2'305'000	4120.5040	Planung Pflegeheim	2'959'434		2'959'434	654'434		654'434	0
24.11.2019	U	B	38'850'000	4120.5040	Pflegeheim	9'940'434	14'252'123	24'192'557	4'156'792	3'084'579	7'241'371	21'898'814
27.11.2016	U	B	31'196'000	7200.5042	Neubau ARA S-chanf	27'747'356	1'968'854	29'716'210			0	1'479'790
26.03.2017	U	B	3'050'000	8400.5620	Flugplatz Samedan - Anteil an 8.5 Mio. gem. Verteilschlüssel	926'900	1'408'290	2'335'190			0	714'810
23.09.2018	U	B	2'960'000	3110.5040	Erweiterung und Anpassung Segantini Museum	2'732'790	27'000	2'759'790			0	200'210
19.05.2019	U	B	1'680'000	6150.5010	Kreisel Dimlej	1'746'118		1'746'118			0	-66'118
23.09.2018	U	B	1'160'000	8490.5640	2er-Sesselbahn Suvretta-Randolins	0	575'000	575'000			0	585'000
16.09.2021	U	B	1'500'000	9637.5040	Reithalle Projektieru.	150'000	1'500'904	1'650'904			0	-150'904
12.03.2023	U	B	3'810'000	8490.5040	Erneuerung Camping	14'915	438'791	453'706			0	3'356'294

Organ: U = Urne, GV = Gemeindeversammlung, P = Parlament, V = Gemeindevorstand

* Brutto- / Nettokredit: Wird der Kredit netto beschlossen, sind die Einnahmen ebenfalls zu berücksichtigen.

IMPRESSUM

Auflage

Kein Druck – Digital

St. Moritz Jahresrechnung 2022

Gemeinde St. Moritz

Foto

Umschlag: Henry Schulz

«Derweil schmilzt der Olympia Bob Run zum beinahe 125. mal dahin. Nicht so das stattliche Vermögen der Gemeinde St.Moritz: die Rechnung 2022 lässt sich sehen».

Satz und Druck

Gammeter Media AG, St. Moritz



